



PERFORMANCE BERICHT

MIG Fonds I 2022

Die MIG Fonds öffnen seit rund 20 Jahren die chancenreiche Anlageklasse Venture Capital für Privatanleger – börsen- und bankenunabhängig. Sie investieren das Kapital dieser starken Gemeinschaft in innovative europäische Technologieunternehmen. Fachkundige Fondsmanager mit großer unternehmerischer Erfahrung begleiten die Beteiligungsunternehmen aktiv und führen sie idealerweise zum Erfolg. Gemeinsam versuchen sie Technologien zu entwickeln, die die drängenden Probleme unserer Zeit – wie zum Beispiel die Klimakrise – lösen können und um erhebliche Wertsteigerungen für die Investoren zu erzielen.



Liebe Leserin, lieber Leser,

unsere MIG Fonds stehen vor allem für eindrucksvolle und anschauliche Errungenschaften in den jeweiligen Beteiligungsunternehmen. Quantencomputer, die ganze Industrien verändern oder ein Textil-Rohstoff, der den Textilmarkt revolutionieren kann, und vieles mehr.

Die MIG Fonds lassen sich aber auch schlicht in Zahlen, Daten und Fakten darstellen. Mit dem Performance Bericht 2022 erhalten Sie eine Übersicht über einige wesentliche Kennzahlen der MIG Fonds zum 31. Dezember 2022. Der Bericht fasst relevante Daten und Fakten der einzelnen Fondsgesellschaften anschaulich zusammen. So verschafft Ihnen der Performance Bericht einen Überblick in Zahlen über das Jahr 2022 der MIG Fonds.

Dieser Performance Bericht konzentriert sich auf eine zahlenbasierte Betrachtung, deren Herleitung von einem Wirtschaftsprüfer geprüft und als richtig bescheinigt worden ist. Das Zahlenwerk ist transparent, klar und belastbar.

Mit weiteren ca. 22,6 Mio. € wurde die Gesamtsumme von Ausschüttungen an Anleger im Jahr 2022 erneut gesteigert. Die im Jahr 2022 erfolgten Investitionen in bestehende und neue Beteiligungsunternehmen von ca. 39,5 Mio. € sollen die Grundlage bilden für künftige weitere Ausschüttungen aus erfolgreichen Unternehmensverkäufen.

Der Performance Bericht 2022 hat noch weitaus mehr spannende Zahlen zu bieten. Wir wünschen Ihnen viele interessante Einblicke in die MIG Fonds bei der Lektüre dieses Performance Berichts.

Herzliche Grüße

Dr. Matthias Hallweger
Vorstand HMW Gruppe

Michael Motschmann
Vorstand MIG Capital AG

Kennzahlen 2022

Seiten 06–11

Kennzahlen der MIG Fonds für das Geschäftsjahr 2022 im Überblick

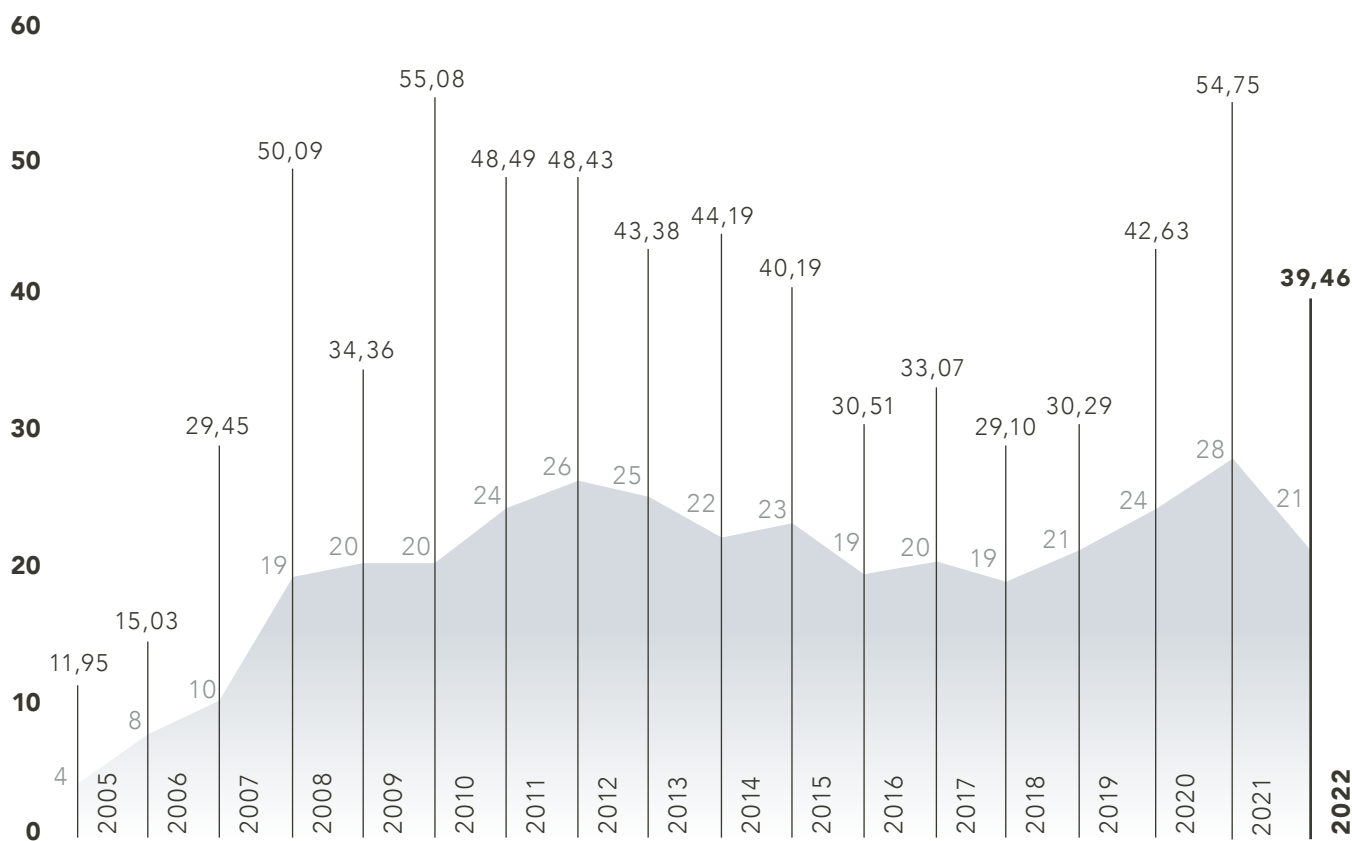
Alle nachfolgenden Kennzahlen (Seite 6 - 11) der MIG Fonds beziehen sich auf den Stichtag 31.12.2022.

Alle EUR-Beträge sind im Folgenden gerundet.

Angaben zu "Exits" beinhalten im Folgenden nicht nur gewinnbringend veräußerte Anteile an Portfoliounternehmen, sondern auch ggf. nicht erfolgreich veräußerte Beteiligungen, wie zum Beispiel an Sovicell GmbH, Virologik GmbH, Erfis GmbH u. a.

INVESTITIONEN DER MIG FONDS

INVESTITIONEN DER MIG FONDS IM ZEITRAUM 2005-2022



— vollzogene Investitionen in Mio. € ; gerundet (tatsächlich vollzogene Zahlungen für Anschaffungskosten, ohne Anschaffungsnebenkosten, Zuordnung zu den einzelnen Jahren erfolgte nach dem Datum der Auszahlung)

— Anzahl der Unternehmen mit vollzogenen Investitionen im betreffenden Jahr

BRANCHENVERTEILUNG INVESTITIONEN IM JAHR 2022

28 %

Informations-/
Kommunikationstechnologie

7 %

Medizintechnik

6 %

Automatisierungstechnik /
Robotik

37 %

Material- /
Umwelttechnik

17 %

Biotechnologie

5 %

Digital Health

KENNZAHLEN IM ÜBERBLICK

KENNZAHLEN DER MIG FONDS ZUM 31.12.2022

Fonds	Fondsvolumen bei Ausplatzierung ¹	Platzierungszeitraum	Fonds-laufzeit	Anzahl der Anleger	Anlageform
MIG 1	30 Mio. €	Jan 05 – Apr 06	aufgelöst Oktober 2021	–	Einmalanlage
MIG 2	50 Mio. €	Jan 05 – Dez 05	31.12.2032	2.175	Ratierliche Zahlung möglich
MIG 3	50 Mio. €	Mrz 06 – Dez 07	aufgelöst Oktober 2021	–	Einmalanlage
MIG 4	100 Mio. €	Nov 05 – Dez 07	31.12.2032	4.522	Ratierliche Zahlung möglich
MIG 5	72 Mio. €	Jul 07 – Dez 08	31.12.2018	8.438	Einmalanlage
MIG 6	85 Mio. €	Sep 07 – Nov 08	31.12.2035	2.793	Ratierliche Zahlung möglich
MIG 7	35 Mio. €	Jul 08 – Jul 09	31.12.2018	4.443	Einmalanlage
MIG 8	66 Mio. €	Jan 09 – Mai 10	31.12.2036	2.062	Ratierliche Zahlung möglich
MIG 9	80 Mio. €	Jan 09 – Nov 10	31.12.2019	7.616	Einmalanlage
MIG 10	107 Mio. €	Feb 10 – Mrz 12	31.12.2034	2.920	Ratierliche Zahlung möglich
MIG 11	74 Mio. €	Apr 10 – Dez 11	31.12.2020	6.264	Einmalanlage
MIG 12	120 Mio. €	Feb 12 – Jul 14	31.12.2035	2.954	Ratierliche Zahlung möglich
MIG 13	90 Mio. €	Feb 12 – Jul 14	31.12.2021	6.398	Einmalanlage
MIG 14	76 Mio. €	Jul 16 – Dez 18	31.12.2029	2.076	Capital Call
MIG 15	80 Mio. €	Dez 14 – Dez 16	31.12.2025	4.156	Einmalanlage
MIG 16	143 Mio. €	Juni 19 – Dez 21	31.12.2032	7.069	Einmalanlage / Capital Call
MIG 17	100 Mio. € ⁴	April 22 – Dez 24	31.12.2035	1.386	Einmalanlage / Capital Call

¹ Für Investitionen in Beteiligungsunternehmen steht lediglich das um Provisionen, Fondsnebenkosten, Transaktionskosten und laufende Kosten bereinigte Fondskapital zur Verfügung.

² Ohne Anschaffungskosten.

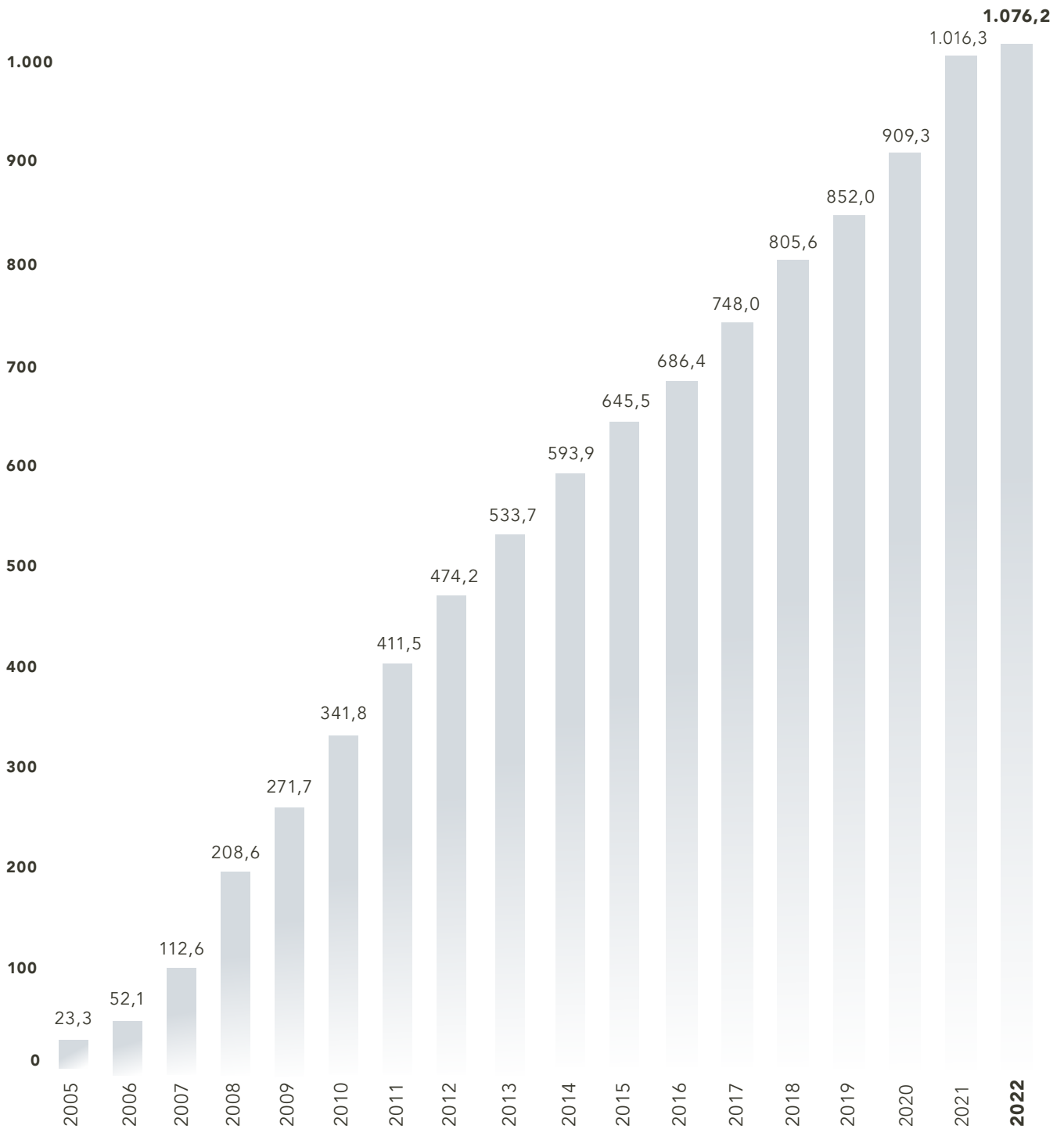
³ Beteiligungen werden zugunsten der ehemaligen Anleger des Fonds durch die MIG Asset Trust GmbH gehalten.

⁴ Bei vollständiger Ausnutzung der Überzeichnungsreserven 160 Mio. €.

Insgesamt erworbene Beteiligungen	Aktuell gehaltene Beteiligungen	Bisher getätigte bzw. vereinbarte VC-Investitionen ²	Bisher beschlossene Ausschüttungen	Vorhandene Liquidität
8	3 ³	23.164.284 €	15.687.000 €	–
12	7	20.823.145 €	4.740.000 €	1.034.551 €
10	3 ³	35.692.726 €	39.402.401 €	–
14	9	37.604.510 €	11.050.000 €	1.902.649 €
13	6	55.205.293 €	45.980.000 €	584.194 €
13	9	29.755.492 €	2.900.000 €	2.934.607 €
10	7	24.642.205 €	307.350.000 €	3.147.688 €
14	9	34.491.344 €	106.930.000 €	2.792.877 €
13	4	59.881.129 €	392.680.000 €	4.853.065 €
10	8	44.852.128 €	23.100.000 €	4.126.498 €
17	11	53.442.425 €	24.389.000 €	185.410 €
14	7	46.528.543 €	23.600.000 €	1.353.358 €
19	10	65.492.528 €	38.080.000 €	483.259 €
12	11	45.058.392 €	16.800.000 €	14.504.167 €
9	7	59.166.675 €	37.800.000 €	3.548.217 €
14	14	51.716.514 €	bislang keine	59.489.947 €
1	1	2.996.574 €	bislang keine	11.943.107 €

EINZAHLUNGEN IM ÜBERBLICK

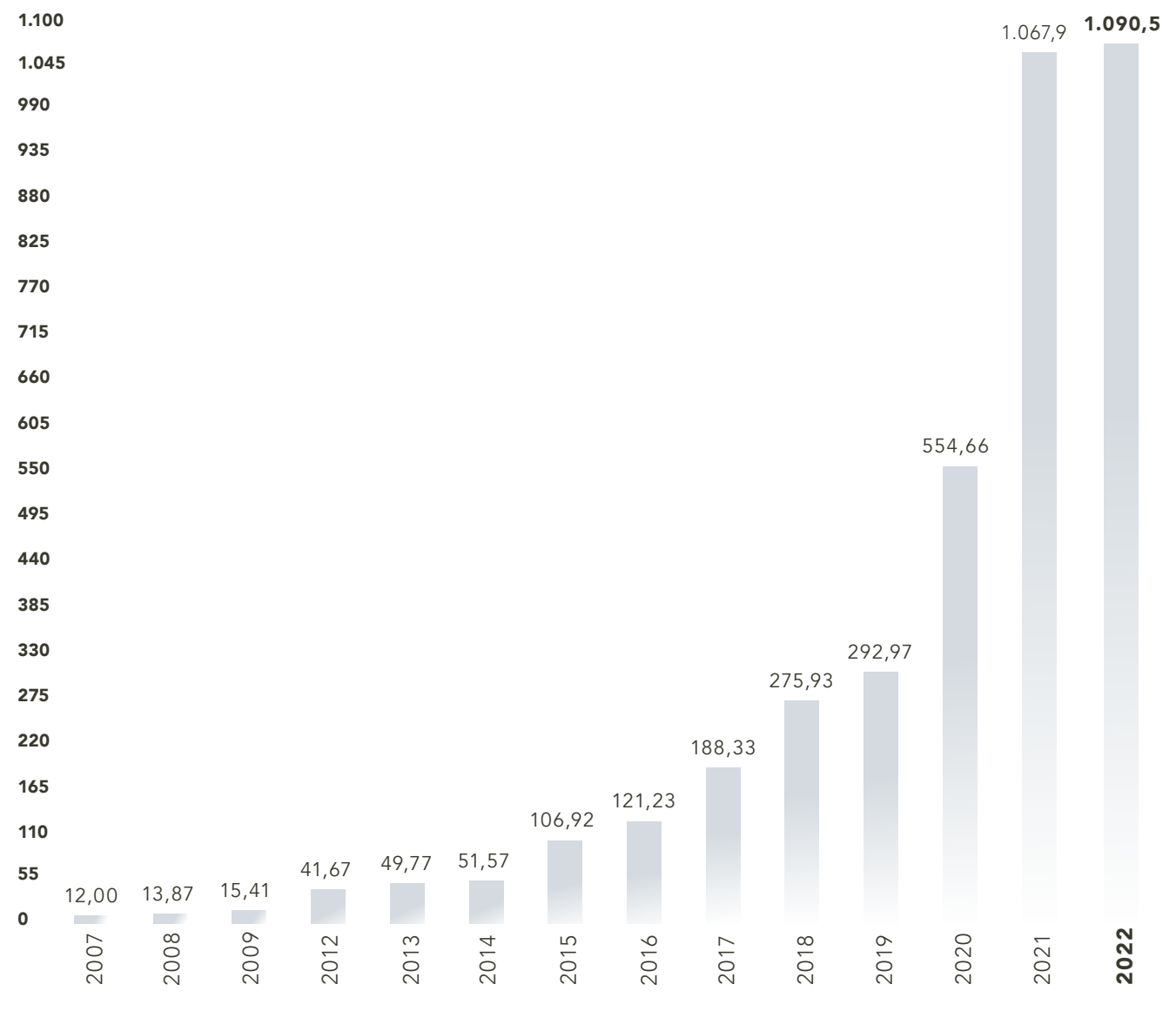
KUMULIERTE EINZAHLUNGEN IN ALLE MIG FONDS ZUM 31.12.2022



Kumulierte Einzahlungen in alle MIG Fonds gerundet in Mio. €;
ohne Berücksichtigung von etwaigen Agio-Zahlungen

AUSSCHÜTTUNGEN IM ÜBERBLICK

KUMULIERTE AUSSCHÜTTUNGEN ALLER MIG FONDS ZUM 31.12.2022



— Kumulierte beschlossene Ausschüttungen an Anleger in Mio. €

MIG Fonds

1 – 17

Seiten 14-47

Daten und Fakten der einzelnen Fondsgesellschaften zum 31.12.2022

Alle nachfolgenden Daten und Fakten der Fondsgesellschaften beziehen sich mit Ausnahme der MIG Fonds 1 und 3 auf den Stichtag 31.12.2022.

Alle EUR-Beträge sind im Folgenden gerundet.

MIG FONDS 1

MIG GmbH & Co. Fonds 1 KG i.L.¹

Stand vor Verkauf der verbliebenen Unternehmensbeteiligungen an die MIG Asset Trust GmbH und anschließender Vollbeendigung des Fonds

GRUNDLEGENDE ANGABEN ZUM FONDS

Fondslaufzeit	31.12.2014
Vollständige Platzierung	April 2006
Anlageform	Einmalanlage
Fondsvolumen bei Ausplatzierung ²	30 Mio. €
Vollbeendigung des Fonds	07.10.2021

VERTEILUNG DER VOLLZOGENEN GESAMTINVESTITIONEN IN HÖHE VON 23,16 MIO. €³

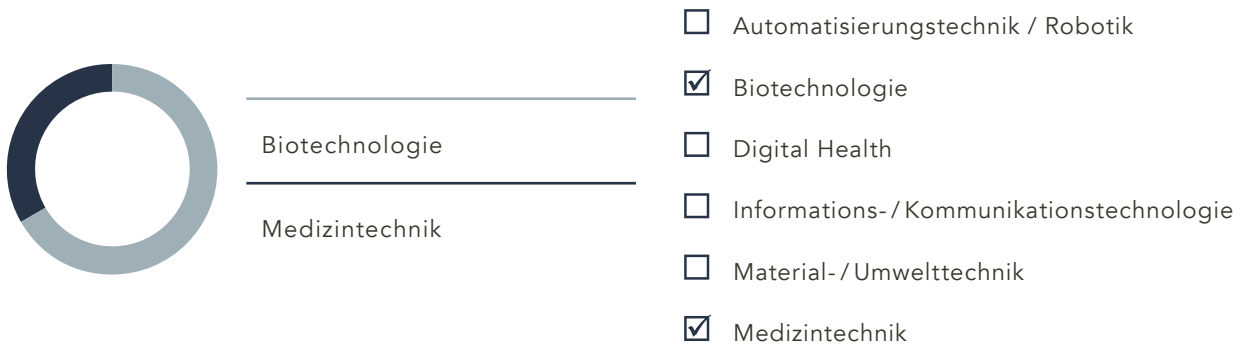
Verbliebene Beteiligungsunternehmen (treuhänderisch gehalten durch MIG Asset Trust GmbH)		Exitunternehmen	
ISARNA	13,91	SOVICELL	2,37
BIOCRATES	1,03	ETKON	1,97
AFFIRIS I.L.	1,00	IDENT TECHNOLOGY	1,88
		PROTAGEN	0,75
		VIROLOGIK	0,25
Vollzogene Investitionen	15,94	Vollzogene Investitionen	7,22

¹ Die Fondsgesellschaft wurde mit am 07.10.2021 erfolgter Löschung im Handelsregister vollständig beendet. Die verbliebenen Unternehmensbeteiligungen wurden vor dieser Löschung an die MIG Asset Trust GmbH veräußert mit der Maßgabe, mögliche künftige Erlöse aus diesen Beteiligungen an die MIG Beteiligungstreuhand GmbH zur Auskehr an die ehemaligen Anleger des Fonds weiterzuleiten.

² Für Investitionen in Beteiligungsunternehmen steht lediglich das um Provisionen, Fondsnebenkosten, Transaktionskosten und laufende Kosten bereinigte Fondskapital zur Verfügung.

³ Die Investitionsbeträge beziehen sich auf die Höhe der Investition des Fonds einschließlich der von der Fondsgesellschaft verbindlich zugesagten Leistungen. Anschaffungsnebenkosten und sonstige Transaktionskosten sind nicht berücksichtigt. Die Höhe des Investitionsbetrags vermittelt keine Aussage über den aktuellen Wert der von der Fondsgesellschaft gehaltenen Beteiligung.

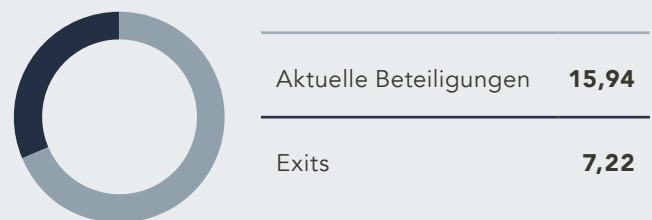
BRANCHENVERTEILUNG DER VERBLIEBENEN BETEILIGUNGSUNTERNEHMEN
(TREUHÄNDERISCH GEHALTEN DURCH MIG ASSET TRUST GMBH)



SUMME DER GESAMTINVESTITIONEN (INKL. EXITS) IN MIO. €

23,16

VERTEILUNG DER GESAMTINVESTITIONEN IN MIO. € NACH EXITS & VERBLIEBENEN BETEILIGUNGEN



INVESTMENTS IN EXITUNTERNEHMEN & AUSSCHÜTTUNGEN HIERAUS IN MIO. €



SUMME DER AUSSCHÜTTUNGEN AN ANLEGER IN MIO. €

15,69

MIG FONDS 2

MIG GmbH & Co. Fonds 2 KG

GRUNDLEGENDE ANGABEN ZUM FONDS

Fondslaufzeit	31.12.2032
Vollständige Platzierung	Dezember 2005
Anlageform	Ratierliche Zahlung möglich
Fondsvolumen bei Ausplatzierung ¹	50 Mio. €
Einzahlungsstand ²	32,5 Mio. €

VERTEILUNG DER VOLLZOGENEN GESAMTINVESTITIONEN IN HÖHE VON 20,82 MIO. € ³

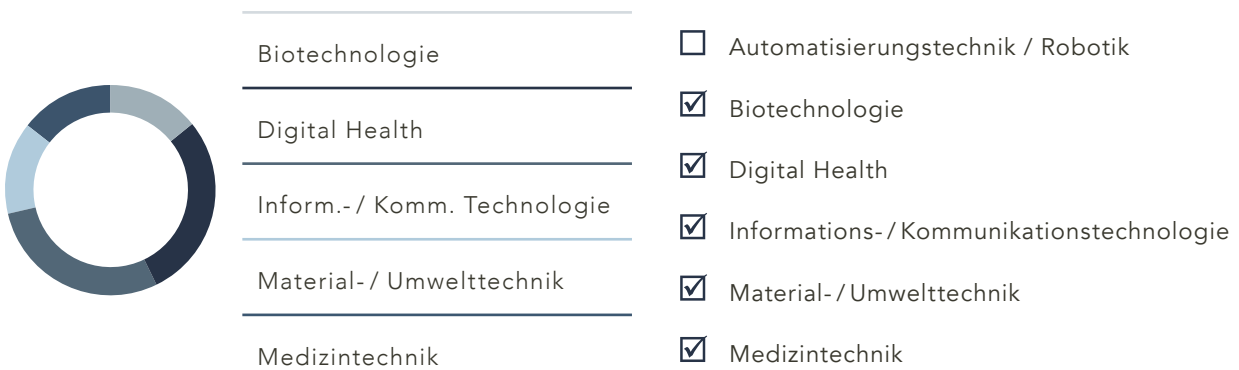
Aktuelle Beteiligungsunternehmen		Exitunternehmen	
ISARNA	9,15	SUPREMOL	1,08
BIOCRATES	3,81	SUNHILL TECHNOLOGIES	0,79
EFFICIENT ENERGY	2,73	VIROLOGIK	0,71
NOVEMBER (EVERLIFE)	1,09	IDENT TECHNOLOGY	0,13
IQM	0,49	ETKON	0,11
TEMEDICA	0,40		
GWA HYGIENE	0,35		
Vollzogene Investitionen	18,02	Vollzogene Investitionen	2,81

¹ Für Investitionen in Beteiligungsunternehmen steht lediglich das um Provisionen, Fondsnebenkosten, Transaktionskosten und laufende Kosten bereinigte Fondskapital zur Verfügung.

² ohne Berücksichtigung von etwaigen Agio-Zahlungen

³ Die Investitionsbeträge beziehen sich auf die Höhe der Investition des Fonds einschließlich der von der Fondsgesellschaft verbindlich zugesagten Leistungen. Anschaffungsnebenkosten und sonstige Transaktionskosten sind nicht berücksichtigt. Die Höhe des Investitionsbetrags vermittelt keine Aussage über den aktuellen Wert der von der Fondsgesellschaft gehaltenen Beteiligung.

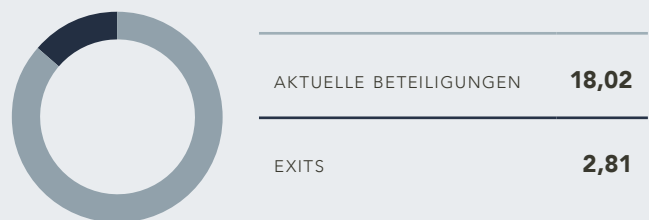
BRANCHENVERTEILUNG DER AKTUELLEN BETEILIGUNGSUNTERNEHMEN



SUMME DER GESAMTINVESTITIONEN (INKL. EXITS) IN MIO. €

20,82

VERTEILUNG DER GESAMTINVESTITIONEN IN MIO. € NACH EXITS & AKTUELLEN BETEILIGUNGEN



INVESTMENTS IN EXITUNTERNEHMEN & AUSSCHÜTTUNGEN HIERAUS IN MIO. €



SUMME DER AUSSCHÜTTUNGEN AN ANLEGER IN MIO. €

4,74

MIG FONDS 3

MIG GmbH & Co. Fonds 3 KG i.L.¹

Stand vor Verkauf der verbliebenen Unternehmensbeteiligungen an die MIG Asset Trust GmbH und anschließender Vollbeendigung des Fonds

GRUNDLEGENDE ANGABEN ZUM FONDS

Fondslaufzeit	31.12.2015
Vollständige Platzierung	Dezember 2007
Anlageform	Einmalanlage
Fondsvolumen bei Ausplatzierung ²	50 Mio. €
Vollbeendigung des Fonds	05.10.2021

VERTEILUNG DER VOLLZOGENEN GESAMTINVESTITIONEN IN HÖHE VON 35,69 MIO. €³

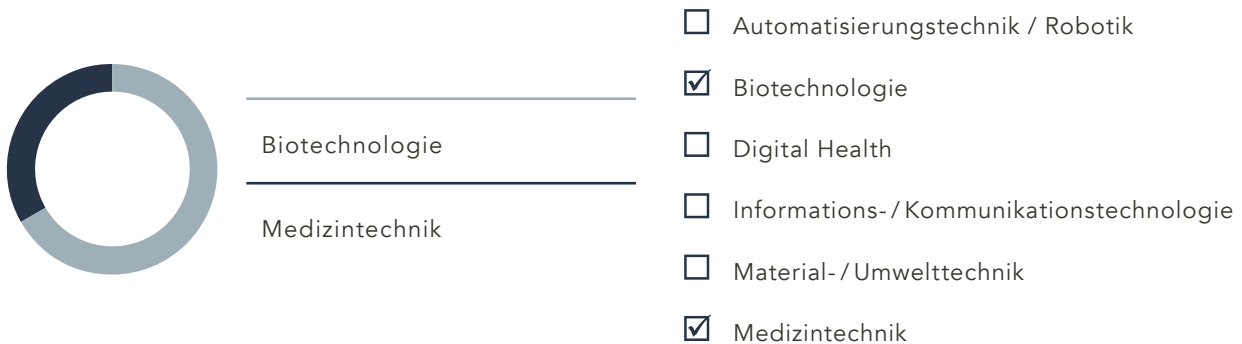
Verbliebene Beteiligungsunternehmen (treuhänderisch gehalten durch MIG Asset Trust GmbH)		Exitunternehmen	
AFFIRIS I.L.	7,00	BRAIN	7,52
BIOCRATES	4,63	GANYMED PHARMACEUTICALS	5,00
ISARNA	3,54	PROTAGEN	3,21
		IDENT TECHNOLOGY	2,22
		VIROLOGIK	1,37
		CERBOMED	0,90
		ETKON	0,29
Vollzogene Investitionen	15,18	Vollzogene Investitionen	20,52

¹ Die Fondsgesellschaft wurde mit am 05.10.2021 erfolgter Löschung im Handelsregister vollständig beendet. Die verbliebenen Unternehmensbeteiligungen wurden vor dieser Löschung an die MIG Asset Trust GmbH veräußert mit der Maßgabe, mögliche künftige Erlöse aus diesen Beteiligungen an die MIG Beteiligungstreuhand GmbH zur Auskehr an die ehemaligen Anleger des Fonds weiterzuleiten.

² Für Investitionen in Beteiligungsunternehmen steht lediglich das um Provisionen, Fondsnebenkosten, Transaktionskosten und laufende Kosten bereinigte Fondskapital zur Verfügung.

³ Die Investitionsbeträge beziehen sich auf die Höhe der Investition des Fonds einschließlich der von der Fondsgesellschaft verbindlich zugesagten Leistungen. Anschaffungsnebenkosten und sonstige Transaktionskosten sind nicht berücksichtigt. Die Höhe des Investitionsbetrags vermittelt keine Aussage über den aktuellen Wert der von der Fondsgesellschaft gehaltenen Beteiligung.

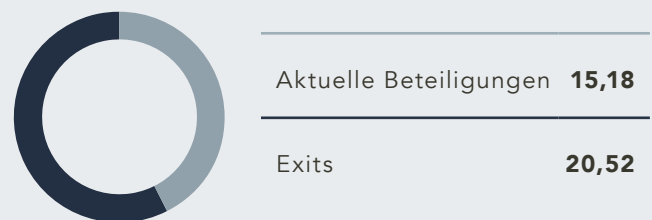
BRANCHENVERTEILUNG DER VERBLIEBENEN BETEILIGUNGSUNTERNEHMEN
(TREUHÄNDERISCH GEHALTEN DURCH MIG ASSET TRUST GMBH)



SUMME DER GESAMTINVESTITIONEN (INKL. EXITS) IN MIO. €

35,69

VERTEILUNG DER GESAMTINVESTITIONEN IN MIO. € NACH EXITS & VERBLIEBENEN BETEILIGUNGEN



INVESTMENTS IN EXITUNTERNEHMEN & AUSSCHÜTTUNGEN HIERAUS IN MIO. € ¹



SUMME DER AUSSCHÜTTUNGEN AN ANLEGER IN MIO. € ¹

39,40

¹ Stand nach Schlussverteilung der verbliebenen Restliquidität im Rahmen der Vollbeendigung des Fonds

MIG FONDS 4

MIG GmbH & Co. Fonds 4 KG

GRUNDLEGENDE ANGABEN ZUM FONDS

Fondslaufzeit	31.12.2032
Vollständige Platzierung	Dezember 2007
Anlageform	Ratierliche Zahlung möglich
Fondsvolumen bei Ausplatzierung ¹	100 Mio. €
Einzahlungsstand ²	62,7 Mio. €

VERTEILUNG DER VOLLZOGENEN GESAMTINVESTITIONEN IN HÖHE VON 37,60 MIO. €³

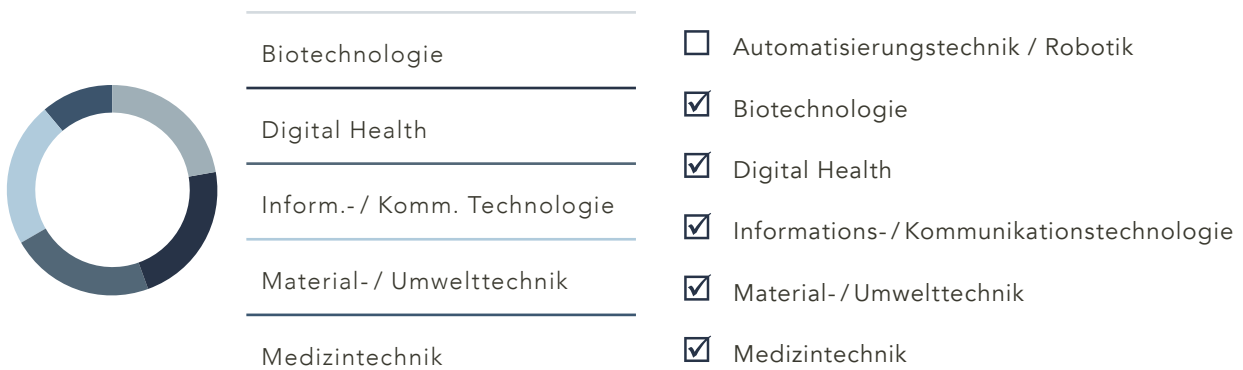
Aktuelle Beteiligungsunternehmen		Exitunternehmen	
ISARNA	12,78	CERBOMED	5,04
BIOCRATES	5,16	SUPPREMOL	2,39
EFFICIENT ENERGY	3,23	SUNHILL TECHNOLOGIES	0,79
AFFIRIS I.L.	2,35	BRAIN	0,71
IQM	1,46	IDENT TECHNOLOGY	0,11
NOVEMBER (EVERLIFE)	1,09		
LIVA HEALTHCARE	0,92		
ZADIENT TECHNOLOGIES	0,88		
GWA HYGIENE	0,69		
Vollzogene Investitionen	28,55	Vollzogene Investitionen	9,05

¹ Für Investitionen in Beteiligungsunternehmen steht lediglich das um Provisionen, Fondsnebenkosten, Transaktionskosten und laufende Kosten bereinigte Fondskapital zur Verfügung.

² ohne Berücksichtigung von etwaigen Agio-Zahlungen

³ Die Investitionsbeträge beziehen sich auf die Höhe der Investition des Fonds einschließlich der von der Fondsgesellschaft verbindlich zugesagten Leistungen. Anschaffungsnebenkosten und sonstige Transaktionskosten sind nicht berücksichtigt. Die Höhe des Investitionsbetrags vermittelt keine Aussage über den aktuellen Wert der von der Fondsgesellschaft gehaltenen Beteiligung.

BRANCHENVERTEILUNG DER AKTUELLEN BETEILIGUNGSUNTERNEHMEN



SUMME DER GESAMTINVESTITIONEN (INKL. EXITS) IN MIO. €

37,60

VERTEILUNG DER GESAMTINVESTITIONEN IN MIO. € NACH EXITS & AKTUELLEN BETEILIGUNGEN



INVESTMENTS IN EXITUNTERNEHMEN & AUSSCHÜTTUNGEN HIERAUS IN MIO. €



SUMME DER AUSSCHÜTTUNGEN AN ANLEGER IN MIO. €

11,05

MIG FONDS 5

MIG GmbH & Co. Fonds 5 KG i.L.

GRUNDLEGENDE ANGABEN ZUM FONDS

Fondslaufzeit ¹	31.12.2018
Vollständige Platzierung	Dezember 2008
Anlageform	Einmalanlage
Fondsvolumen bei Ausplatzierung ²	72 Mio. €

VERTEILUNG DER VOLLZOGENEN GESAMTINVESTITIONEN IN HÖHE VON 55,21 MIO. € ³

Aktuelle Beteiligungsunternehmen		Exitunternehmen	
ISARNA	23,15	BRAIN	6,03
APK	3,42	GANYMED PHARMACEUTICALS	5,10
AFFIRIS I.L.	2,01	SUPPREMOL	4,50
INSTRUCTION	1,80	CERBOMED	2,73
BIOCRATES	1,14	CORIMMUN	1,71
ADVANCECOR	0,43	VIROLOGIK	1,63
		IDENT TECHNOLOGY	1,57
Vollzogene Investitionen	31,95	Vollzogene Investitionen	23,26

¹ befindet sich in Liquidation

² Für Investitionen in Beteiligungsunternehmen steht lediglich das um Provisionen, Fondsnebenkosten, Transaktionskosten und laufende Kosten bereinigte Fondskapital zur Verfügung.

³ Die Investitionsbeträge beziehen sich auf die Höhe der Investition des Fonds einschließlich der von der Fondsgesellschaft verbindlich zugesagten Leistungen. Anschaffungsnebenkosten und sonstige Transaktionskosten sind nicht berücksichtigt. Die Höhe des Investitionsbetrags vermittelt keine Aussage über den aktuellen Wert der von der Fondsgesellschaft gehaltenen Beteiligung.

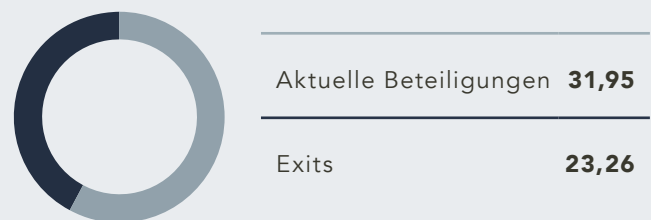
BRANCHENVERTEILUNG DER AKTUELLEN BETEILIGUNGSUNTERNEHMEN



SUMME DER GESAMTINVESTITIONEN (INKL. EXITS) IN MIO. €

55,21

VERTEILUNG DER GESAMTINVESTITIONEN IN MIO. € NACH EXITS & AKTUELLEN BETEILIGUNGEN



INVESTMENTS IN EXITUNTERNEHMEN & AUSSCHÜTTUNGEN HIERAUS IN MIO. €



SUMME DER AUSSCHÜTTUNGEN AN ANLEGER IN MIO. €

45,98

MIG FONDS 6

MIG GmbH & Co. Fonds 6 KG

GRUNDLEGENDE ANGABEN ZUM FONDS

Fondslaufzeit	31.12.2035
Vollständige Platzierung	November 2008
Anlageform	Ratierliche Zahlung möglich
Fondsvolumen bei Ausplatzierung ¹	85 Mio. €
Einzahlungsstand ²	50,2 Mio. €

VERTEILUNG DER VOLLZOGENEN GESAMTINVESTITIONEN IN HÖHE VON 29,76 MIO. € ³

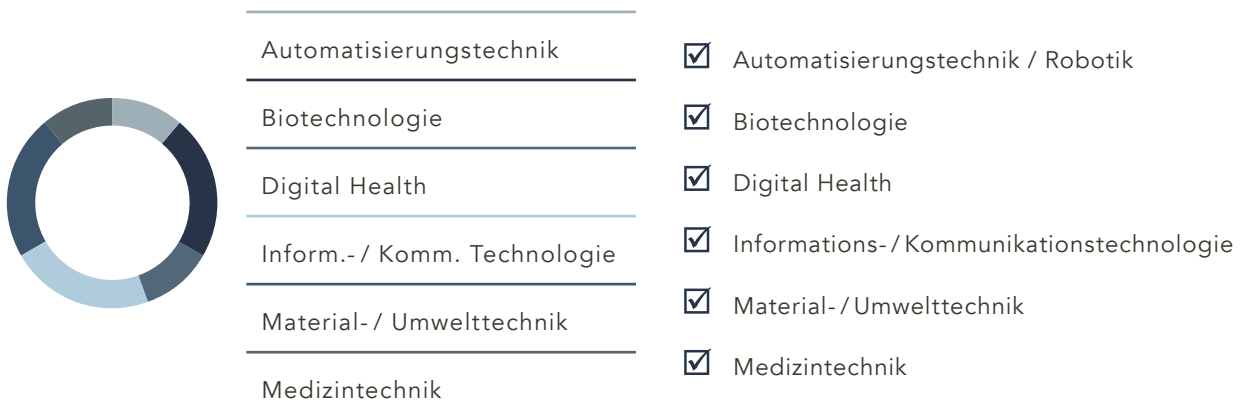
Aktuelle Beteiligungsunternehmen		Exitunternehmen	
ISARNA	7,36	PROTAGEN	2,42
BIOCRATES	4,17	VIROLOGIK	1,46
AMSILK	3,92	SUNHILL TECHNOLOGIES	0,79
EFFICIENT ENERGY	3,36	GANYMED PHARMACEUTICALS	0,65
KONUX	1,87		
IQM	1,46		
NOVEMBER (EVERLIFE)	1,09		
ZADIENT TECHNOLOGIES	0,88		
GWA HYGIENE	0,35		
Vollzogene Investitionen	24,45	Vollzogene Investitionen	5,31

¹ Für Investitionen in Beteiligungsunternehmen steht lediglich das um Provisionen, Fondsnebenkosten, Transaktionskosten und laufende Kosten bereinigte Fondskapital zur Verfügung.

² ohne Berücksichtigung von etwaigen Agio-Zahlungen

³ Die Investitionsbeträge beziehen sich auf die Höhe der Investition des Fonds einschließlich der von der Fondsgesellschaft verbindlich zugesagten Leistungen. Anschaffungsnebenkosten und sonstige Transaktionskosten sind nicht berücksichtigt. Die Höhe des Investitionsbetrags vermittelt keine Aussage über den aktuellen Wert der von der Fondsgesellschaft gehaltenen Beteiligung.

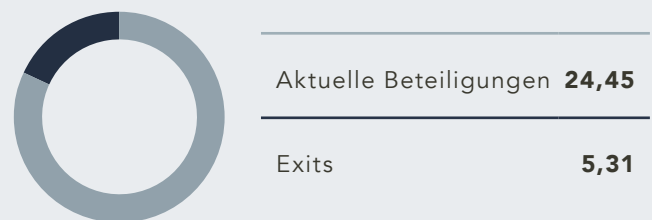
BRANCHENVERTEILUNG DER AKTUELLEN BETEILIGUNGSUNTERNEHMEN



SUMME DER GESAMTINVESTITIONEN (INKL. EXITS) IN MIO. €

29,76

VERTEILUNG DER GESAMTINVESTITIONEN IN MIO. € NACH EXITS & AKTUELLEN BETEILIGUNGEN



INVESTMENTS IN EXITUNTERNEHMEN & AUSSCHÜTTUNGEN HIERAUS IN MIO. €



SUMME DER AUSSCHÜTTUNGEN AN ANLEGER IN MIO. €

2,90

MIG FONDS 7

MIG GmbH & Co. Fonds 7 KG i.L.

GRUNDLEGENDE ANGABEN ZUM FONDS

Fondslaufzeit ¹	31.12.2018
Vollständige Platzierung	Juli 2009
Anlageform	Einmalanlage
Fondsvolumen bei Ausplatzierung ²	35 Mio. €

VERTEILUNG DER VOLLZOGENEN GESAMTINVESTITIONEN IN HÖHE VON 24,64 MIO. € ³

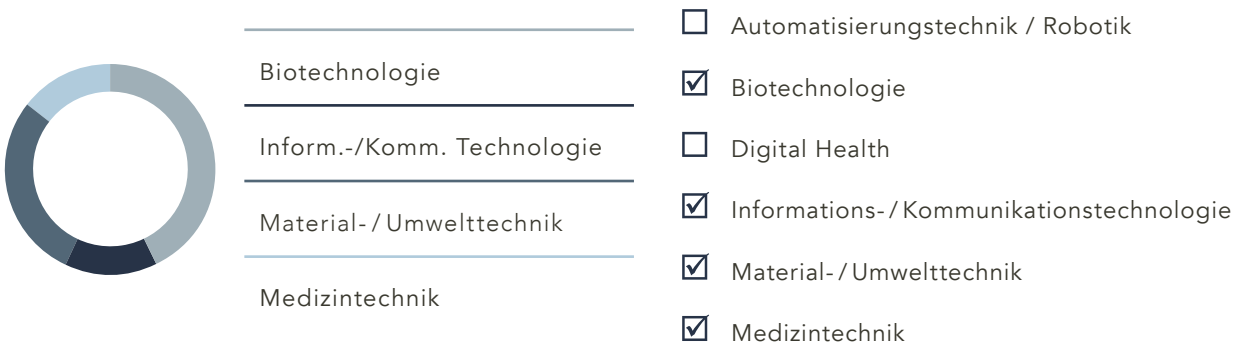
Aktuelle Beteiligungsunternehmen		Exitunternehmen	
APK	4,83	BIONTECH	4,13
OD-OS	3,74	VIROLOGIK	1,63
AIRID / CERTGATE	2,60	SUNHILL TECHNOLOGIES	0,34
EFFICIENT ENERGY	2,43		
AFFIRIS I.L.	2,01		
INSTRUCTION	1,59		
AMSILK	1,36		
Vollzogene Investitionen	18,55	Vollzogene Investitionen	6,09

¹ befindet sich in Liquidation

² Für Investitionen in Beteiligungsunternehmen steht lediglich das um Provisionen, Fondsnebenkosten, Transaktionskosten und laufende Kosten bereinigte Fondskapital zur Verfügung.

³ Die Investitionsbeträge beziehen sich auf die Höhe der Investition des Fonds einschließlich der von der Fondsgesellschaft verbindlich zugesagten Leistungen. Anschaffungsnebenkosten und sonstige Transaktionskosten sind nicht berücksichtigt. Die Höhe des Investitionsbetrags vermittelt keine Aussage über den aktuellen Wert der von der Fondsgesellschaft gehaltenen Beteiligung.

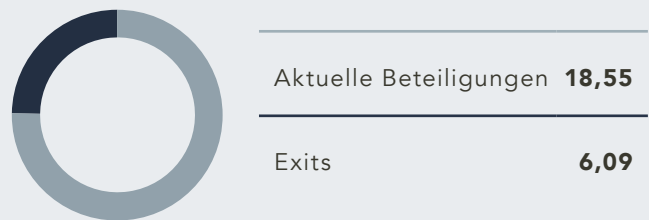
BRANCHENVERTEILUNG DER AKTUELLEN BETEILIGUNGSUNTERNEHMEN



SUMME DER GESAMTINVESTITIONEN (INKL. EXITS) IN MIO. €

24,64

VERTEILUNG DER GESAMTINVESTITIONEN IN MIO. € NACH EXITS & AKTUELLEN BETEILIGUNGEN



INVESTMENTS IN EXITUNTERNEHMEN & AUSSCHÜTTUNGEN HIERAUS IN MIO. €



SUMME DER AUSSCHÜTTUNGEN AN ANLEGER IN MIO. €

307,35

MIG FONDS 8

MIG GmbH & Co. Fonds 8 KG

GRUNDLEGENDE ANGABEN ZUM FONDS

Fondslaufzeit	31.12.2036
Vollständige Platzierung	Mai 2010
Anlageform	Ratierliche Zahlung möglich
Fondsvolumen bei Ausplatzierung ¹	66 Mio. €
Einzahlungsstand ²	53,3 Mio. €

VERTEILUNG DER VOLLZOGENEN GESAMTINVESTITIONEN IN HÖHE VON 34,49 MIO. € ³

Aktuelle Beteiligungsunternehmen		Exitunternehmen	
AIRID / CERTGATE	6,06	PROTAGEN	2,42
BIOCRATES	4,63	BIONTECH	1,99
AFFIRIS I.L.	4,00	VIROLOGIK	1,56
APK AG	3,10	SUPPREMOL	1,22
IQM	2,95	SUNHILL TECHNOLOGIES	0,79
GERMAN BIONIC SYSTEMS	2,18		
KONUX	1,55		
INNATERA NANOSYSTEMS	1,25		
TEMEDICA	0,80		
Vollzogene Investitionen	26,52	Vollzogene Investitionen	7,98

¹ Für Investitionen in Beteiligungsunternehmen steht lediglich das um Provisionen, Fondsnebenkosten, Transaktionskosten und laufende Kosten bereinigte Fondskapital zur Verfügung.

² ohne Berücksichtigung von etwaigen Agio-Zahlungen

³ Die Investitionsbeträge beziehen sich auf die Höhe der Investition des Fonds einschließlich der von der Fondsgesellschaft verbindlich zugesagten Leistungen. Anschaffungsnebenkosten und sonstige Transaktionskosten sind nicht berücksichtigt. Die Höhe des Investitionsbetrags vermittelt keine Aussage über den aktuellen Wert der von der Fondsgesellschaft gehaltenen Beteiligung.

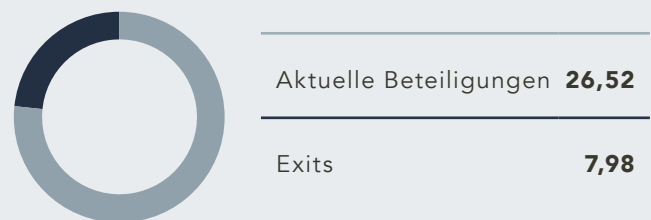
BRANCHENVERTEILUNG DER AKTUELLEN BETEILIGUNGSUNTERNEHMEN



SUMME DER GESAMTINVESTITIONEN (INKL. EXITS) IN MIO. €

34,49

VERTEILUNG DER GESAMTINVESTITIONEN IN MIO. € NACH EXITS & AKTUELLEN BETEILIGUNGEN



INVESTMENTS IN EXITUNTERNEHMEN & AUSSCHÜTTUNGEN HIERAUS IN MIO. €



SUMME DER AUSSCHÜTTUNGEN AN ANLEGER IN MIO. €

106,93

MIG FONDS 9

MIG GmbH & Co. Fonds 9 KG i.L.

GRUNDLEGENDE ANGABEN ZUM FONDS

Fondslaufzeit ¹	31.12.2019
Vollständige Platzierung	November 2010
Anlageform	Einmalanlage
Fondsvolumen bei Ausplatzierung ²	80 Mio. €

VERTEILUNG DER VOLLZOGENEN GESAMTINVESTITIONEN IN HÖHE VON 59,88 MIO. € ³

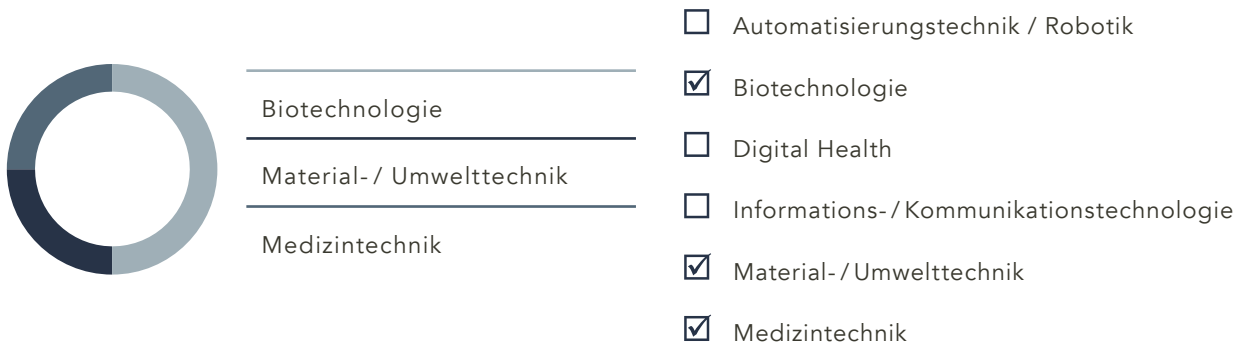
Aktuelle Beteiligungsunternehmen		Exitunternehmen	
ISARNA	19,53	IDENT TECHNOLOGY	7,61
INSTRUCTION	3,18	BIONTECH	7,01
OD-OS	2,92	NFON	4,01
APK	2,01	PDC BIOTECH	3,88
		PROTAGEN	3,50
		VIROLOGIK	2,06
		CERBOMED	1,60
		SILTECTRA	1,51
		SUNHILL TECHNOLOGIES	1,08
Vollzogene Investitionen	27,63	Vollzogene Investitionen	32,25

¹ befindet sich in Liquidation

² Für Investitionen in Beteiligungsunternehmen steht lediglich das um Provisionen, Fondsnebenkosten, Transaktionskosten und laufende Kosten bereinigte Fondskapital zur Verfügung.

³ Die Investitionsbeträge beziehen sich auf die Höhe der Investition des Fonds einschließlich der von der Fondsgesellschaft verbindlich zugesagten Leistungen. Anschaffungsnebenkosten und sonstige Transaktionskosten sind nicht berücksichtigt. Die Höhe des Investitionsbetrags vermittelt keine Aussage über den aktuellen Wert der von der Fondsgesellschaft gehaltenen Beteiligung.

BRANCHENVERTEILUNG DER AKTUELLEN BETEILIGUNGSUNTERNEHMEN



SUMME DER GESAMTINVESTITIONEN (INKL. EXITS) IN MIO. €

59,88

VERTEILUNG DER GESAMTINVESTITIONEN IN MIO. € NACH EXITS & AKTUELLEN BETEILIGUNGEN



INVESTMENTS IN EXITUNTERNEHMEN & AUSSCHÜTTUNGEN HIERAUS IN MIO. €



SUMME DER AUSSCHÜTTUNGEN AN ANLEGER IN MIO. €

392,68

MIG FONDS 10

MIG GmbH & Co. Fonds 10 KG

GRUNDLEGENDE ANGABEN ZUM FONDS

Fondslaufzeit	31.12.2034
Vollständige Platzierung	März 2012
Anlageform	Ratierliche Zahlung möglich
Fondsvolumen bei Ausplatzierung ¹	107 Mio. €
Einzahlungsstand ²	72,3 Mio. €

VERTEILUNG DER VOLLZOGENEN GESAMTINVESTITIONEN IN HÖHE VON 44,85 MIO. €³

Aktuelle Beteiligungsunternehmen		Exitunternehmen	
APK	10,49	CYNORA (TEILEXIT) ⁴	5,95
OD-OS	9,46	SILTECTRA	2,83
INSTRUCTION	6,40	NEXIGEN	2,04
TEMEDICA	2,20		
NERACARE	1,87		
LIVA HEALTHCARE	1,84		
IQM	1,77		
Vollzogene Investitionen	34,03	Vollzogene Investitionen	10,82

¹ Für Investitionen in Beteiligungsunternehmen steht lediglich das um Provisionen, Fondsnebenkosten, Transaktionskosten und laufende Kosten bereinigte Fondskapital zur Verfügung.

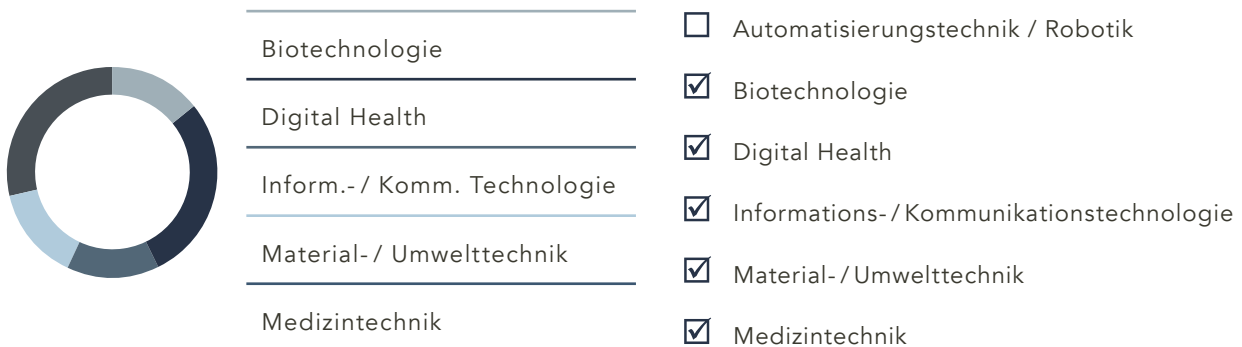
² ohne Berücksichtigung von etwaigen Agio-Zahlungen

³ Die Investitionsbeträge beziehen sich auf die Höhe der Investition des Fonds einschließlich der von der Fondsgesellschaft verbindlich zugesagten Leistungen. Anschaffungsnebenkosten und sonstige Transaktionskosten sind nicht berücksichtigt. Die Höhe des Investitionsbetrags vermittelt keine Aussage über den aktuellen Wert der von der Fondsgesellschaft gehaltenen Beteiligung.

⁴ In Liquidation, Schlussverteilung steht noch aus.

⁵ Beinhaltet Ausschüttung in Höhe von 2,7 Mio. € aus der Beteiligung an cynora.

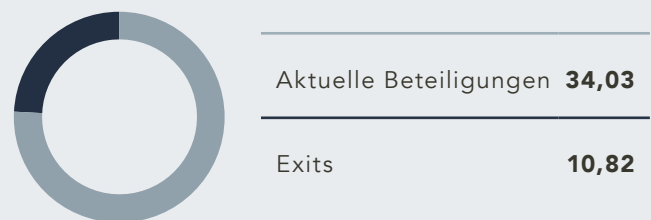
BRANCHENVERTEILUNG DER AKTUELLEN BETEILIGUNGSUNTERNEHMEN



SUMME DER GESAMTINVESTITIONEN (INKL. EXITS) IN MIO. €

44,85

VERTEILUNG DER GESAMTINVESTITIONEN IN MIO. € NACH EXITS & AKTUELLEN BETEILIGUNGEN



INVESTMENTS IN EXITUNTERNEHMEN & AUSSCHÜTTUNGEN HIERAUS IN MIO. €



SUMME DER AUSSCHÜTTUNGEN AN ANLEGER IN MIO. €

23,10

MIG FONDS 11

MIG GmbH & Co. Fonds 11 KG i.L.

GRUNDLEGENDE ANGABEN ZUM FONDS

Fondslaufzeit ¹	31.12.2020
Vollständige Platzierung	Dezember 2011
Anlageform	Einmalanlage
Fondsvolumen bei Ausplatzierung ²	74 Mio. €

VERTEILUNG DER VOLLZOGENEN GESAMTINVESTITIONEN IN HÖHE VON 53,44 MIO. € ³

Aktuelle Beteiligungsunternehmen		Exitunternehmen	
IMMATICS	11,60	CERBOMED	4,01
ISARNA	8,34	SUPPREMOL	2,62
AFFIRIS I.L.	5,41	CORIMMUN	2,02
INSTRUCTION	4,98	CYNORA (TEILEXIT) ⁴	1,40
AIRID / CERTGATE	3,14	IMMATICS (TEILEXIT) ⁵	1,06
APK	2,46	NEXIGEN	0,52
AMSILK	1,36	NFON	0,48
OD-OS	1,32	SUNHILL TECHNOLOGIES	0,30
ADVANCECOR	1,21		
EFFICIENT ENERGY	1,20		
Vollzogene Investitionen	41,02	Vollzogene Investitionen	12,41

¹ befindet sich in Liquidation

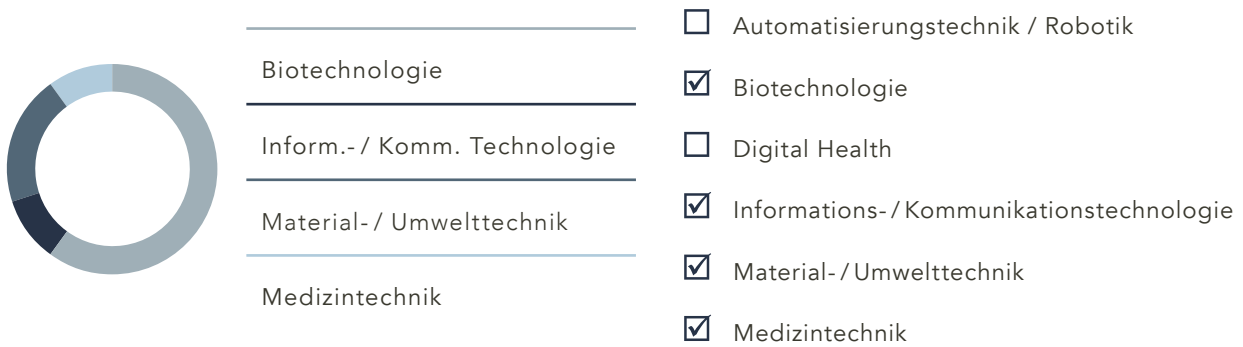
² Für Investitionen in Beteiligungsunternehmen steht lediglich das um Provisionen, Fondsnebenkosten, Transaktionskosten und laufende Kosten bereinigte Fondskapital zur Verfügung.

³ Die Investitionsbeträge beziehen sich auf die Höhe der Investition des Fonds einschließlich der von der Fondsgesellschaft verbindlich zugesagten Leistungen. Anschaffungsnebenkosten und sonstige Transaktionskosten sind nicht berücksichtigt. Die Höhe des Investitionsbetrags vermittelt keine Aussage über den aktuellen Wert der von der Fondsgesellschaft gehaltenen Beteiligung.

⁴ In Liquidation, Schlussverteilung steht noch aus.

⁵ Es wurde ein Telexit durch Veräußerung eines Teils der von dem Fonds an Immatrics Biotechnologies GmbH gehaltenen Aktien vollzogen. Der Investitionsbetrag bei „Aktuelle Beteiligungsunternehmen“ entspricht dem investierten Betrag in Bezug auf die noch gehaltenen Aktien. Der Investitionsbetrag bei „Exitunternehmen“ entspricht dem Betrag in Bezug auf die bereits veräußerten Aktien.

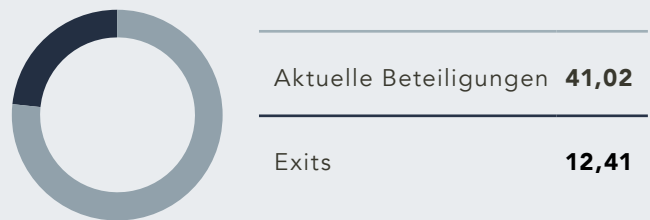
BRANCHENVERTEILUNG DER AKTUELLEN BETEILIGUNGSUNTERNEHMEN



SUMME DER GESAMTINVESTITIONEN (INKL. EXITS) IN MIO. €

53,44

VERTEILUNG DER GESAMTINVESTITIONEN IN MIO. € NACH EXITS & AKTUELLEN BETEILIGUNGEN



INVESTMENTS IN EXITUNTERNEHMEN & AUSSCHÜTTUNGEN HIERAUS IN MIO. €



SUMME DER AUSSCHÜTTUNGEN AN ANLEGER IN MIO. €

24,39

MIG FONDS 12

MIG GmbH & Co. Fonds 12 geschlossene Investment-KG

GRUNDLEGENDE ANGABEN ZUM FONDS

Fondslaufzeit	31.12.2035
Vollständige Platzierung	Juli 2014
Anlageform	Ratierliche Zahlung möglich
Fondsvolumen bei Ausplatzierung ¹	120 Mio. €
Einzahlungsstand ²	83,0 Mio. €

VERTEILUNG DER VOLLZOGENEN GESAMTINVESTITIONEN IN HÖHE VON 46,53 MIO. € ³

Aktuelle Beteiligungsunternehmen		Exitunternehmen	
INSTRUCTION	7,02	FUTURE CARBON	6,31
AFFIRIS I.L.	6,18	CERBOMED	2,63
ADVANCECOR	5,80	SILTECTRA	2,00
AIRID / CERTGATE	5,73	NEXIGEN	1,84
AMSILK	3,30	SUPPREMOL	1,36
NAVVIS	1,93	GANYMED PHARMACEUTICALS	0,65
TEMEDICA	1,50	ERFIS	0,29
Vollzogene Investitionen	31,45	Vollzogene Investitionen	15,08

¹ Für Investitionen in Beteiligungsunternehmen steht lediglich das um Provisionen, Fondsnebenkosten, Transaktionskosten und laufende Kosten bereinigte Fondskapital zur Verfügung.

² ohne Berücksichtigung von etwaigen Agio-Zahlungen

³ Die Investitionsbeträge beziehen sich auf die Höhe der Investition des Fonds einschließlich der von der Fondsgesellschaft verbindlich zugesagten Leistungen. Anschaffungsnebenkosten und sonstige Transaktionskosten sind nicht berücksichtigt. Die Höhe des Investitionsbetrags vermittelt keine Aussage über den aktuellen Wert der von der Fondsgesellschaft gehaltenen Beteiligung.

BRANCHENVERTEILUNG DER AKTUELLEN BETEILIGUNGSUNTERNEHMEN



Biotechnologie

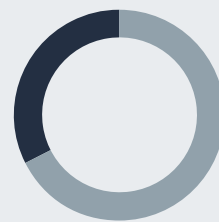
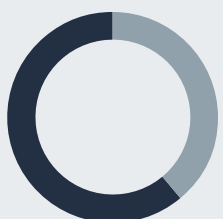
Digital Health

Inform.-/Komm. Technologie

- Automatisierungstechnik / Robotik
- Biotechnologie
- Digital Health
- Informations-/Kommunikationstechnologie
- Material-/Umwelttechnik
- Medizintechnik

SUMME DER GESAMTINVESTITIONEN
(INKL. EXITS) IN MIO. €

46,53

VERTEILUNG DER GESAMTINVESTITIONEN
IN MIO. € NACH EXITS & AKTUELLEN
BETEILIGUNGENAktuelle Beteiligungen **31,45**Exits **15,08**INVESTMENTS IN EXITUNTERNEHMEN &
AUSSCHÜTTUNGEN HIERAUS IN MIO. €Investments **15,08**Ausschüttungen **23,60**SUMME DER AUSSCHÜTTUNGEN AN ANLEGER
IN MIO. €

23,60

MIG FONDS 13

MIG GmbH & Co. Fonds 13 geschlossene Investment-KG (ab 01.01.2022: i.L.)

GRUNDLEGENDE ANGABEN ZUM FONDS

Fondslaufzeit ¹	31.12.2021
Vollständige Platzierung	Juli 2014
Anlageform	Einmalanlage
Fondsvolumen bei Ausplatzierung ²	90 Mio. €

VERTEILUNG DER VOLLZOGENEN GESAMTINVESTITIONEN IN HÖHE VON 65,49 MIO. €³

Aktuelle Beteiligungsunternehmen		Exitunternehmen	
ISARNA	16,77	SUPPREMOL	3,83
INSTRUCTION	7,22	CERBOMED	3,17
APK	7,17	CYNORA (TEILEXIT) ⁴	2,87
AFFIRIS I.L.	6,07	GANYMED PHARMACEUTICALS	2,58
EFFICIENT ENERGY	2,41	PROTAGEN	2,10
IMMATICS	1,39	SILTECTRA	2,04
LXP	1,33	FUTURE CARBON	1,82
AMSILK	1,30	NEXIGEN	1,20
ADVANCECOR	1,00	ERFIS	0,62
		BRAIN	0,60
Vollzogene Investitionen	44,66	Vollzogene Investitionen	20,84

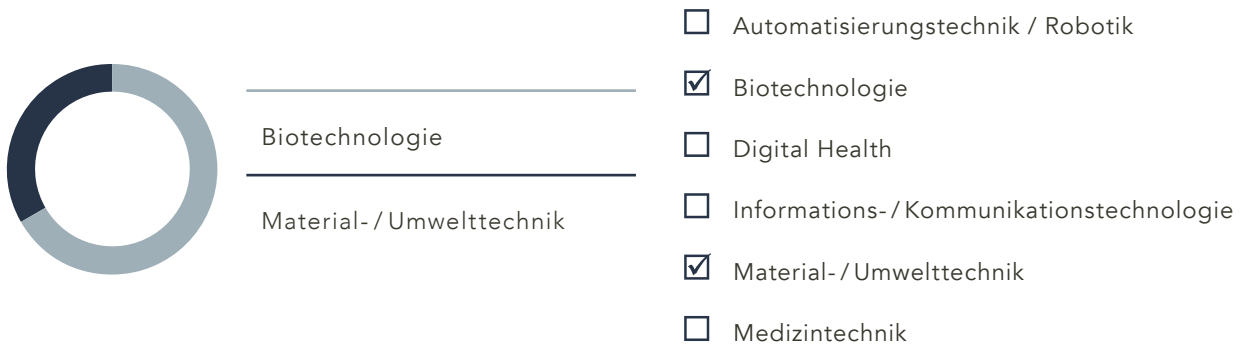
¹ befindet sich ab 01.01.2022 in Liquidation

² Für Investitionen in Beteiligungsunternehmen steht lediglich das um Provisionen, Fondsnebenkosten, Transaktionskosten und laufende Kosten bereinigte Fondskapital zur Verfügung.

³ Die Investitionsbeträge beziehen sich auf die Höhe der Investition des Fonds einschließlich der von der Fondsgesellschaft verbindlich zugesagten Leistungen. Anschaffungsnebenkosten und sonstige Transaktionskosten sind nicht berücksichtigt. Die Höhe des Investitionsbetrags vermittelt keine Aussage über den aktuellen Wert der von der Fondsgesellschaft gehaltenen Beteiligung.

⁴ In Liquidation, Schlussverteilung steht noch aus.

BRANCHENVERTEILUNG DER AKTUELLEN BETEILIGUNGSUNTERNEHMEN



SUMME DER GESAMTINVESTITIONEN (INKL. EXITS) IN MIO. €

65,49

VERTEILUNG DER GESAMTINVESTITIONEN IN MIO. € NACH EXITS & AKTUELLEN BETEILIGUNGEN



INVESTMENTS IN EXITUNTERNEHMEN & AUSSCHÜTTUNGEN HIERAUS IN MIO. €



SUMME DER AUSSCHÜTTUNGEN AN ANLEGER IN MIO. €

38,08

MIG FONDS 14

MIG GmbH & Co. Fonds 14 geschlossene Investment-KG

GRUNDLEGENDE ANGABEN ZUM FONDS

Fondslaufzeit	31.12.2029
Vollständige Platzierung	Dezember 2018
Anlageform	Teilzahlung möglich
Fondsvolumen bei Ausplatzierung ¹	75,8 Mio. €
Einzahlungsstand ²	73,3 Mio. €

VERTEILUNG DER VOLLZOGENEN GESAMTINVESTITIONEN IN HÖHE VON 45,06 MIO. € ³

Aktuelle Beteiligungsunternehmen		Exitunternehmen	
EFFICIENT ENERGY	5,18	CYNORA (TEILEXIT) ⁴	9,77
KEWAZO	4,94	HEMOVENT	2,12
KONUX	3,87		
NAVVIS	3,52		
IQM	3,35		
NOVEMBER (EVERLIFE)	3,26		
LIVA HEALTHCARE	2,75		
GWA HYGIENE	2,20		
WEALTHPILOT	2,20		
NERACARE	1,87		
Vollzogene Investitionen	33,16	Vollzogene Investitionen	11,89

¹ Für Investitionen in Beteiligungsunternehmen steht lediglich das um Provisionen, Fondsnebenkosten, Transaktionskosten und laufende Kosten bereinigte Fondskapital zur Verfügung.

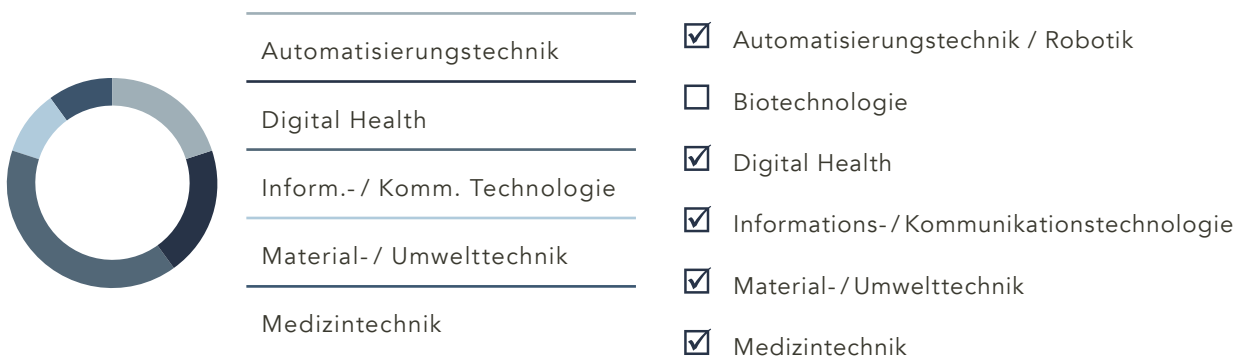
² ohne Berücksichtigung von etwaigen Agio-Zahlungen

³ Die Investitionsbeträge beziehen sich auf die Höhe der Investition des Fonds einschließlich der von der Fondsgesellschaft verbindlich zugesagten Leistungen. Anschaffungsnebenkosten und sonstige Transaktionskosten sind nicht berücksichtigt. Die Höhe des Investitionsbetrags vermittelt keine Aussage über den aktuellen Wert der von der Fondsgesellschaft gehaltenen Beteiligung.

⁴ In Liquidation, Schlussverteilung steht noch aus.

⁵ Beinhaltet Ausschüttung in Höhe von 9,3 Mio. € aus der Beteiligung an cynora.

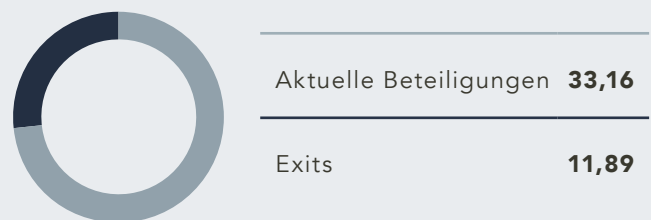
BRANCHENVERTEILUNG DER AKTUELLEN BETEILIGUNGSUNTERNEHMEN



SUMME DER GESAMTINVESTITIONEN (INKL. EXITS) IN MIO. €

45,06

VERTEILUNG DER GESAMTINVESTITIONEN IN MIO. € NACH EXITS & AKTUELLEN BETEILIGUNGEN



INVESTMENTS IN EXITUNTERNEHMEN & AUSSCHÜTTUNGEN HIERAUS IN MIO. €



SUMME DER AUSSCHÜTTUNGEN AN ANLEGER IN MIO. €

16,80

MIG FONDS 15

MIG GmbH & Co. Fonds 15 geschlossene Investment-KG

GRUNDLEGENDE ANGABEN ZUM FONDS

Fondslaufzeit	31.12.2025
Vollständige Platzierung	Dezember 2016
Anlageform	Einmalanlage
Fondsvolumen bei Ausplatzierung ¹	80 Mio. €

VERTEILUNG DER VOLLZOGENEN GESAMTINVESTITIONEN IN HÖHE VON 59,17 MIO. € ²

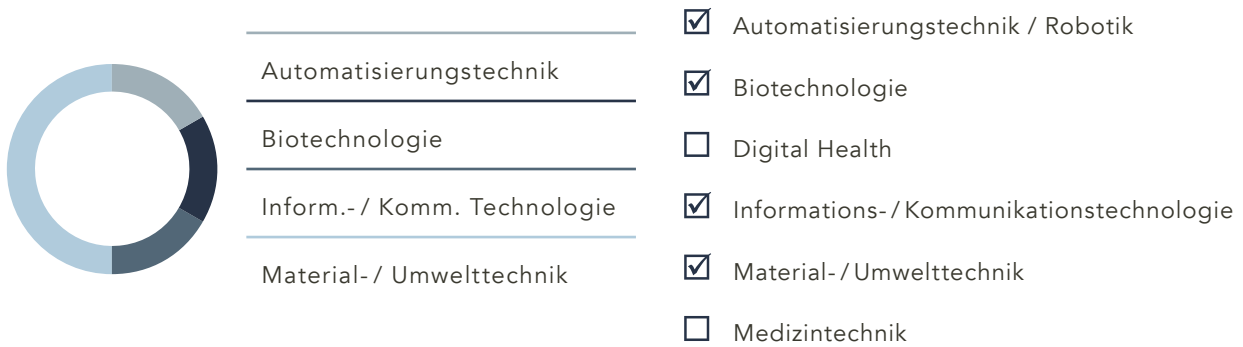
Aktuelle Beteiligungsunternehmen		Exitunternehmen	
AFFIRIS I.L.	12,81	CYNORA (TEILEXIT) ³	8,31
APK	10,45	SILTECTRA	4,35
EFFICIENT ENERGY	5,79	HEMOVENT	3,70
NAVVIS	5,55		
LXP	5,05		
KONUX	3,16		
Vollzogene Investitionen	42,81	Vollzogene Investitionen	16,36

¹ Für Investitionen in Beteiligungsunternehmen steht lediglich das um Provisionen, Fondsnebenkosten, Transaktionskosten und laufende Kosten bereinigte Fondskapital zur Verfügung.

² Die Investitionsbeträge beziehen sich auf die Höhe der Investition des Fonds einschließlich der von der Fondsgesellschaft verbindlich zugesagten Leistungen. Anschaffungsnebenkosten und sonstige Transaktionskosten sind nicht berücksichtigt. Die Höhe des Investitionsbetrags vermittelt keine Aussage über den aktuellen Wert der von der Fondsgesellschaft gehaltenen Beteiligung.

³ In Liquidation, Schlussverteilung steht noch aus.

BRANCHENVERTEILUNG DER AKTUELLEN BETEILIGUNGSUNTERNEHMEN



SUMME DER GESAMTINVESTITIONEN (INKL. EXITS) IN MIO. €

59,17

VERTEILUNG DER GESAMTINVESTITIONEN IN MIO. € NACH EXITS & AKTUELLEN BETEILIGUNGEN



INVESTMENTS IN EXITUNTERNEHMEN & AUSSCHÜTTUNGEN HIERAUS IN MIO. €



SUMME DER AUSSCHÜTTUNGEN AN ANLEGER IN MIO. €

37,80

MIG FONDS 16

MIG GmbH & Co. Fonds 16 geschlossene Investment-KG

GRUNDLEGENDE ANGABEN ZUM FONDS

Fondslaufzeit	31.12.2032
Vollständige Platzierung	Dezember 2021
Anlageform	Einmalanlage/Capital Call
Fondsvolumen bei Ausplatzierung ¹	143,3 Mio. €
Einzahlungsstand ²	124,7 Mio. €

VERTEILUNG DER VOLLZOGENEN GESAMTINVESTITIONEN IN HÖHE VON 51,72 MIO. € ³

Aktuelle Beteiligungsunternehmen		Exitunternehmen	
APK	7,93		
IOMX	7,71		
TEMEDICA	5,10		
MIMI HEARING TECHNOLOGIES	5,00		
ADVANCED MEDICAL BALLOONS	4,01		
NAVVIS	3,93		
INNATERA NANOSYSTEMS	2,75		
KONUX	2,63		
EFFICIENT ENERGY	2,57		
WEALTHPILOT	2,20		
GERMAN BIONIC SYSTEMS	2,18		
NERACARE	2,15		
INBOLT	1,80		
ZADIENT TECHNOLOGIES	1,75		
Vollzogene Investitionen	51,72	Vollzogene Investitionen	0,00

¹ Für Investitionen in Beteiligungsunternehmen steht lediglich das um Provisionen, Fondsnebenkosten, Transaktionskosten und laufende Kosten bereinigte Fondskapital zur Verfügung.


² ohne Berücksichtigung von etwaigen Agio-Zahlungen

³ Die Investitionsbeträge beziehen sich auf die Höhe der Investition des Fonds einschließlich der von der Fondsgesellschaft verbindlich zugesagten Leistungen. Anschaffungsnebenkosten und sonstige Transaktionskosten sind nicht berücksichtigt. Die Höhe des Investitionsbetrags vermittelt keine Aussage über den aktuellen Wert der von der Fondsgesellschaft gehaltenen Beteiligung.

BRANCHENVERTEILUNG DER AKTUELLEN BETEILIGUNGSUNTERNEHMEN

SUMME DER GESAMTINVESTITIONEN
(INKL. EXITS) IN MIO. €

51,72

VERTEILUNG DER GESAMTINVESTITIONEN
IN MIO. € NACH EXITS & AKTUELLEN
BETEILIGUNGENAktuelle Beteiligungen **51,72**Exits **0,00**

SUMME DER AUSSCHÜTTUNGEN AN ANLEGER IN MIO. €

BISLANG KEINE

MIG FONDS 17

MIG GmbH & Co. Fonds 17 geschlossene Investment-KG

GRUNDLEGENDE ANGABEN ZUM FONDS

Fondslaufzeit	31.12.2035
Vollständige Platzierung	Dezember 2024
Anlageform	Einmalanlage/Capital Call
Fondsvolumen bei Ausplatzierung ¹	100,0 Mio. €
Einzahlungsstand ²	15,2 Mio. €

VERTEILUNG DER VOLLZOGENEN GESAMTINVESTITIONEN IN HÖHE VON 3,00 MIO. € ³


Aktuelle Beteiligungsunternehmen		Exitunternehmen	
IQM	3,00		
Vollzogene Investitionen	3,00	Vollzogene Investitionen	0,00

¹ Bei vollständiger Ausnutzung der Überzeichnungsreserven 160 Mio. €. Für Investitionen in Beteiligungsunternehmen steht lediglich das um Provisionen, Fondsnebenkosten, Transaktionskosten und laufende Kosten bereinigte Fondskapital zur Verfügung.

² ohne Berücksichtigung von etwaigen Agio-Zahlungen

³ Die Investitionsbeträge beziehen sich auf die Höhe der Investition des Fonds einschließlich der von der Fondsgesellschaft verbindlich zugesagten Leistungen. Anschaffungsnebenkosten und sonstige Transaktionskosten sind nicht berücksichtigt. Die Höhe des Investitionsbetrags vermittelt keine Aussage über den aktuellen Wert der von der Fondsgesellschaft gehaltenen Beteiligung.

BRANCHENVERTEILUNG DER AKTUELLEN BETEILIGUNGSUNTERNEHMEN



 Inform.- / Komm. Technologie

- Automatisierungstechnik / Robotik
- Biotechnologie
- Digital Health
- Informations- / Kommunikationstechnologie
- Material- / Umwelttechnik
- Medizintechnik

SUMME DER GESAMTINVESTITIONEN
(INKL. EXITS) IN MIO. €

3,00

VERTEILUNG DER GESAMTINVESTITIONEN
IN MIO. € NACH EXITS & AKTUELLEN
BETEILIGUNGEN

 Aktuelle Beteiligungen **3,00**

 Exits **0,00**

SUMME DER AUSSCHÜTTUNGEN AN ANLEGER IN MIO. €

BISLANG KEINE

Handelnde Gesellschaften

Seiten 50-53

Überblick der handelnden Gesellschaften der MIG Fonds

HANDELNDE GESELLSCHAFTEN

MIG Fonds investieren privates Beteiligungskapital in innovative Unternehmen zur Entwicklung bahnbrechender Technologien oder Produkte in Europa mit hohem Nachhaltigkeitsfaktor. Die handelnden Gesellschaften dahinter sind vor allem die MIG Capital AG mit ihrer Tochtergesellschaft MIG Service GmbH sowie die HMW Gruppe. Deren Aufgabenverteilung wird im Folgenden erläutert.

(Stand bei Drucklegung)

MIG Capital AG:

Portfoliomanagement und Kapitalverwaltungsgesellschaft sowie Initiatorin der MIG Fonds 2, 4-6

Vorstände:

- › Michael Motschmann
- › Jürgen Kosch
- › Dr. Matthias Kromayer
- › Kristian Schmidt-Garve

MIG Capital AG

Die MIG Capital AG steht für das aktive, unternehmerisch geprägte Portfoliomanagement der MIG Fonds – ein exklusiv betriebenes Management mit einem globalen Netzwerk. Die MIG Capital AG ist eine Aktiengesellschaft deutschen Rechts und im Handelsregister des Amtsgerichts München unter HRB 154320 eingetragen. Tag der ersten Eintragung war der 20.10.2004. Das Grundkapital beträgt EUR 125.000,00 und ist vollständig eingezahlt. Der Vorstand der MIG Capital AG besteht aus den Herren Michael Motschmann (geb. 1957), Jürgen Kosch (geb. 1963), Dr. Matthias Kromayer (geb. 1965) und Kristian Schmidt-Garve (geb. 1971).

Michael Motschmann

Herr Motschmann ist seit mehr als 30 Jahren als Unternehmer tätig und hat in dieser Zeit mehrere Unternehmen im In- und Ausland aktiv bei deren Gründung und Aufbau begleitet. Er verfügt über langjährige Leitungserfahrung in Asset- und Fondsmanagementgesellschaften sowie im Private-Equity- und Venture-Capital-Bereich. Michael Motschmann ist Kaufmann.

Jürgen Kosch

Herr Kosch verfügt über langjährige Erfahrung als Unternehmer und Business Angel in der

Software-Branche sowie als Investmentmanager. Herr Kosch ist Dipl.-Ing. Elektrotechnik (TU München).

Dr. Matthias Kromayer

Durch seine Tätigkeit als Unternehmensberater in verschiedenen Branchen mit Schwerpunkt Life Sciences sowie als Unternehmer vereint Herr Dr. Kromayer eine langjährige Erfahrung beim Aufbau und der Führung von Unternehmen mit wissenschaftlichem Verständnis für Technologien, Produkte und Märkte der Life-Sciences-Industrie. Herr Dr. Kromayer ist Dipl.-Biol. und Dr. rer. nat. (LMU München).

Kristian Schmidt-Garve

Herr Schmidt-Garve verfügt über langjährige Erfahrung als Rechtsanwalt und Justiziar im Bereich Medien- und Lizenzrecht sowie als Investmentmanager. Herr Schmidt-Garve studierte Jura an der FU Berlin und absolvierte zusätzlich einen „Master of Laws“ an der Kyushu University in Japan.

HMW Emissionshaus AG

Die HMW Emissionshaus AG konzipiert moderne Kapitalanlagen für aktives Beteiligungskapital und ermöglicht dem Anleger eine sinnvolle Investition entsprechend seiner ›



Rund 60.000 Anleger aus Deutschland & Österreich

MIG
CAPITAL

MIG Capital AG
Portfoliomanagement /
Kapitalverwaltungsgesellschaft

MIG Service GmbH
Anlegerverwaltung



HMW Emissionshaus AG
Konzeption



HMW Innovations GmbH | HMW Fundraising GmbH
Fundraising und Vertriebskoordination

BETEILIGUNGSUNTERNEHMEN AUS SECHS INNOVATIONSBRANCHEN ¹



**Automatisierungstechnik /
Robotik**



Biotechnologie



Digital Health



**Material-/
Umwelttechnik**



Medizintechnik



**Informations-/
Kommunikationstechnologie**

¹ Die dargestellten Branchen der Portfoliounternehmen sind exemplarisch und nicht abschließend aufgeführt. Die endgültige Zusammensetzung eines Portfolios eines MIG Fonds muss nicht zwingend jede der dargestellten Branchen adressieren.

HMW Emissionshaus AG:

Konzeption der MIG Fonds, Initiatorin und Prospektverantwortliche der MIG Fonds 7 - 17

Vorstand:

Dr. Matthias Hallweger

HMW Innovations GmbH:

Fundraising und Vertriebskoordination (MIG Fonds 2, 4 - 15)

Vorstand:

Dr. Matthias Hallweger

HMW Fundraising GmbH:

Fundraising und Vertriebskoordination (MIG Fonds 16 - 17)

Geschäftsführer:

Dr. Matthias Hallweger

MIG Service GmbH:

Anlegerverwaltung

Geschäftsführer:

Nicolaus Freiherr von Miltitz

MIG Komplementär GmbH:

Komplementärin der MIG Fonds 2, 4 - 6

Geschäftsführer:

Dr. Rolf Eckhard

› individuellen Vermögenslage und dem eigenen Risikoprofil.

Die HMW Emissionshaus AG ist seit dem MIG Fonds 7 für die Konzeption der MIG Fonds verantwortlich und löste die MIG Capital AG als Initiatorin der MIG Fonds ab.

Die HMW Emissionshaus AG ist eine Aktiengesellschaft deutschen Rechts mit Sitz in Pullach und im Handelsregister des Amtsgerichts München unter HRB 171602 eingetragen. Tag der ersten Eintragung war der 08.01.2008. Das Grundkapital beträgt EUR 100.000,00 und ist vollständig eingezahlt.

Die Aktionäre der Gesellschaft sind: Dr. Matthias Hallweger (mehr als 25 % der Aktien), Michael Motschmann, Jasmin Schleitzer-Motschmann, Benjamin Motschmann, Dominik Motschmann.

Dr. Matthias Hallweger

Alleiniger Vorstand der HMW Emissionshaus AG ist Herr Dr. Matthias Hallweger (geb. 1968). Dr. Matthias Hallweger absolvierte seine juristische Ausbildung in Deutschland und den USA und ist Autor zahlreicher Veröffentlichungen zu rechtlichen und finanzwirtschaftlichen Themen.

Herr Dr. Hallweger ist Fachanwalt für Handels- und Gesellschaftsrecht und war mehr als zehn Jahre als Rechtsanwalt in diesem Bereich tätig. Herr Dr. Hallweger leitete über Jahre als geschäftsführender Gesellschafter eine Wirtschaftskanzlei.

An der Universität Augsburg, der Hochschule München für angewandte Wissenschaften und in England übte Herr Dr. Hallweger wissenschaftliche Lehrtätigkeiten aus.

Herr Dr. Hallweger vereint langjährige Erfahrung in der rechtlichen und finanzwirtschaftlichen Konzeption zahlreicher Vermögensanlagen mit eigenständiger unternehmerischer Verantwortung, insbesondere der Leitung des Vertriebs von Vermögensanlagen.

**HMW Innovations GmbH
HMW Fundraising GmbH**

Die HMW Innovations GmbH (bis 31.01.2023: HMW Innovations AG) und die HMW Fundraising GmbH mobilisieren mit ihren Finanzexperten und Anlegern das Fundraising für Beteiligungskapital – für nachhaltige Investitionen, überzeugende Renditechancen und den eigenen Beitrag zum Wandel der Industrie. Die MIG Fonds 1-15 haben die Aufgaben der Vertriebskoordination und Eigenkapitalplatzierung der HMW Innovations GmbH und die MIG Fonds 16 und 17 an die HMW Fundraising GmbH, jeweils mit Sitz in Pullach übertragen.

Die HMW Innovations GmbH ist von den jeweiligen MIG Fonds (bzw. die HMW Fundraising GmbH bei MIG Fonds 16 und 17) mit der Koordination des Eigenkapitalvertriebs beauftragt worden. Im Rahmen dessen hat sie gegenüber den MIG Fonds u. a. die Verpflichtung übernommen, die betreffenden MIG Fonds-Anteile am Kapitalmarkt zu platzieren. Zur Erfüllung ihrer gegenüber den MIG Fonds bestehenden Verpflichtung nimmt die HMW Innovations GmbH (bzw. die HMW Fundraising GmbH bei MIG Fonds 16 und 17) ihrerseits Dienstleistungen von Finanzanlagenvermittlern in Anspruch, die im Wege selbstständiger Tätigkeit den Anlegern Beteiligungen an den MIG Fonds vermitteln.

Die HMW Innovations GmbH ist im Handelsregister des Amtsgerichts München unter HRB 282014 eingetragen. Das Stammkapital der Gesellschaft beträgt EUR 416.667,00 und ist vollständig eingezahlt. Die HMW Fundraising GmbH ist im Handelsregister des Amtsgerichts München unter HBR 246450 eingetragen. Das Stammkapital der Gesellschaft beträgt EUR 50.000,00 und ist vollständig eingezahlt. Herr Dr. Matthias Hallweger ist Geschäftsführer der HMW Innovations GmbH und Geschäftsführer der HMW Fundraising GmbH. Die HMW Innovations GmbH und die HMW Fundraising GmbH sind hundertprozentige Tochtergesellschaften der HMW Emissionshaus AG.

MIG Service GmbH

Für den Anlegerservice, die Finanzbuchhaltung und die Vertriebsabrechnung der MIG Fonds ist die MIG Service GmbH – hundertprozentige Tochtergesellschaft der MIG Capital AG – seit dem 01.07.2018 zuständig.

Die MIG Service GmbH hat ihren Sitz in München mit Niederlassung in Landshut. Die MIG Service GmbH ist im Handelsregister des Amtsgerichts München unter HRB 240702 eingetragen. Das Stammkapital der Gesellschaft beträgt EUR 25.000,00 und ist vollständig eingezahlt. Geschäftsführer der Gesellschaft ist Herr Nicolaus Freiherr von Miltitz.

Weitere handelnde Gesellschaften

› MIG Komplementär GmbH:

Die MIG Komplementär GmbH ist die Komplementärgesellschafterin der Fondsgesellschaften MIG Fonds 2, 4 bis 6. Alleiniger Geschäftsführer der MIG Komplementär GmbH ist Herr Dr. Rolf Eckhard, alleinige Gesellschafterin die MIG Capital AG. Gegenstand des Unternehmens: Erwerb, Halten, Verwaltung und Veräußerung von Beteiligungen an Handelsgesellschaften sowie die Übernahme der persönlichen Haftung und Geschäftsführung bei Handelsgesellschaften.

› HMW Verwaltungs GmbH:

Die HMW Verwaltungs GmbH ist die Komplementärgesellschafterin der Fondsgesellschaften MIG Fonds 7 bis 11. Geschäftsführerin der HMW Verwaltungs GmbH ist Frau Pervin Persenkli, alleinige Gesellschafterin die HMW Emissionshaus AG. Gegenstand des Unternehmens ist die Beteiligung an anderen Unternehmen und die Übernahme von deren Geschäftsführung.

› HMW Komplementär GmbH:

Die HMW Komplementär GmbH ist die Komplementärgesellschafterin der Fondsgesellschaften MIG Fonds 12 bis 17. Geschäftsführerinnen der

HMW Komplementär GmbH sind Frau Pervin Persenkli und Frau Inga-Maren Gegier, alleinige Gesellschafterin die HMW Emissionshaus AG. Gegenstand des Unternehmens ist die Beteiligung an anderen Unternehmen und die Übernahme von deren Geschäftsführung.

› MIG Beteiligungstreuhand GmbH:

Die MIG Beteiligungstreuhand GmbH hält als Treuhänderin grundsätzlich die Kommanditanteile der Anleger der MIG Fonds. Geschäftsführer der MIG Beteiligungstreuhand GmbH ist Herr Nicolaus von Miltitz. Die MIG Beteiligungstreuhand GmbH ist hundertprozentige Tochtergesellschaft der MIG Capital AG. Der Gegenstand des Unternehmens ist die treuhänderische Verwaltung von Rechten Dritter und die Übernahme sonstiger Treuhandaufgaben, insbesondere die treuhänderische Verwaltung von Kommanditanteilen an Kommanditgesellschaften.

› Hauck Aufhäuser Lampe Privatbank AG:

Die Hauck Aufhäuser Lampe Privatbank AG nimmt als Verwahrstelle in der Nachfolge der von Schirach Rechtsanwaltsgesellschaft mbH seit 2014 die Überwachungs- und Kontrollfunktion für die MIG Fonds 2, 4, 6, 8, 10, 12, 13, 14, 15, 16 und 17 im Hinblick auf das Investmentvermögen wahr.

› von Schirach Rechtsanwaltsgesellschaft mbH:

Die von Schirach Rechtsanwaltsgesellschaft mbH führte bis 31.12.2022 (ab 01.01.2023: Hauck Aufhäuser Lampe Privatbank AG) die Mittelverwendungskontrolle innerhalb der MIG Fonds 5, 7, 9 und 11 ebenso durch wie die Beratung und Unterstützung der Treuhandkommanditistin bei der Betreuung der Treuhandverhältnisse.

Der Mittelverwendungskontrollleur ist berechtigt und verpflichtet zu prüfen und sicherzustellen, dass das Gesellschaftskapital in rechtlicher Hinsicht in Übereinstimmung mit den Regelungen des Gesellschaftsvertrags und den Angaben zur Nutzung des Gesellschaftskapitals im jeweiligen Verkaufsprospekt des entsprechenden MIG Fonds verwendet wird.

HMW Verwaltungs GmbH:

Komplementärin der MIG Fonds 7 - 11

Geschäftsführer:
› Pervin Persenkli

HMW Komplementär GmbH:

Komplementärin der MIG Fonds 12 - 17

Geschäftsführer:
› Pervin Persenkli
› Inga-Maren Gegier

MIG Beteiligungstreuhand GmbH:

Treuhandkommanditistin

Geschäftsführer:
Nicolaus Freiherr von Miltitz

Hauck Aufhäuser Lampe Privatbank AG:

Verwahrstelle, Mittelverwendungskontrolle

Vorstand:
› Michael Bentlage (Vorsitzender)
› Oliver Plaack
› Madeleine Sander
› Dr. Holger Sepp
› Robert Sprogies

von Schirach Rechtsanwaltsgesellschaft mbH:

Mittelverwendungskontrolle

Geschäftsführer:
› Friederike von Schirach

Bescheinigung des Wirtschafts- prüfers

BESCHEINIGUNG DES WIRTSCHAFTSPRÜFERS

An die HMW Emissionshaus AG, Pullach,
und die MIG Capital AG, München

Wir haben die im Performance Bericht der HMW Emissionshaus AG und der MIG Capital AG (Anbieter) für das Geschäftsjahr 2022 auf den Seiten 6-11 und 14-47 dargestellten Zahlenangaben zu den öffentlich angebotenen Vermögensanlagen daraufhin geprüft, ob die vorgenannten Zahlenangaben in allen wesentlichen Belangen aus den zugrunde liegenden Unterlagen richtig hergeleitet sind.

Verantwortlich für die Erstellung des Performance Berichts, einschließlich der vorgenannten Zahlenangaben, sind die gesetzlichen Vertreter der HMW Emissionshaus AG und der MIG Capital AG (Anbieter). Unsere Aufgabe ist es, auf Grundlage der von uns durchgeführten Prüfung eine Beurteilung über die richtige Herleitung abzugeben.

Ausgangspunkt unserer Prüfung sind die Angaben zu den einzelnen Vermögensanlagen auf Basis der Jahresabschlüsse bzw. sonstigen Rechnungslegungsinformationen sowie von Finanzbehörden erlassenen Bescheide zu den durchgeführten Vermögensanlagen. Soweit verfügbar wurden von Wirtschaftsprüfungsgesellschaften geprüfte Jahresabschlüsse herangezogen.

Nach unserer Beurteilung aufgrund der bei der Prüfung gewonnenen Erkenntnisse sind die im Performance Bericht der HMW Emissionshaus AG und der MIG Capital AG (Anbieter) für das Geschäftsjahr 2022 auf den Seiten 6-11 und 14-47 dargestellten Zahlenangaben in allen wesentlichen Belangen aus den zugrunde liegenden Unterlagen richtig hergeleitet.

Die den vorstehend genannten Zahlenangaben zugrunde liegenden Prospekte, Jahresabschlüsse, sonstigen Rechnungslegungsinformationen und von Finanzbehörden erlassenen Bescheide haben wir weder einer eigenen Prüfung noch einer prüferischen Durchsicht unterzogen und geben hierzu kein Prüfungs-urteil ab. Auch die nicht unmittelbar auf den Seiten 6-11 und 14-47 aufgeführten Erläuterungen zu den

dargestellten Zahlenangaben waren nicht Gegenstand unserer Prüfung.

Dem Auftrag, in dessen Erfüllung wir vorstehend benannte Leistungen für die HMW Emissionshaus AG und die MIG Capital AG (Anbieter) erbracht haben, liegen die „Allgemeinen Auftragsbedingungen für Wirtschaftsprüfer und Wirtschaftsprüfungsgesellschaften vom 1. Januar 2017“ zugrunde. Danach ist unsere Haftung für fahrlässig verursachte Schäden – auch im Verhältnis zu Dritten – im Einzelfall auf EUR 4 Mio. bzw. im Serienschadensfall insgesamt auf EUR 5 Mio. begrenzt.

München, 09. November 2023

FIDIA Beratungs- und Treuhand-GmbH
Wirtschaftsprüfungsgesellschaft

Wolfgang Heinze
Wirtschaftsprüfer

Dr. Marc Oliver Wenk
Wirtschaftsprüfer

Verzeichnis der MIG Fonds Beteiligungsunternehmen und Exit-Unternehmen nach einzelnen Branchen

Automatisierungstechnik/Robotik

German Bionic Systems GmbH
Inbolt SAS
KEWAZO GmbH
KONUX Inc.

Biotechnologie


advanceCOR GmbH
AFFIRiS AG i. L.
AMSilk GmbH
BioNTech AG
B.R.A.I.N. Biotechnology Research and Information Network AG
CorImmuno GmbH
Ganymed Pharmaceuticals AG
Immatics N.V.
instrAction GmbH
iOmx Therapeutics AG
ISARNA Holding GmbH
Nexigen GmbH
PDC Biotech GmbH
Sovicell GmbH
SuppreMol GmbH
Virologik GmbH

Digital Health

GWA Hygiene GmbH
Liva Healthcare Holding ApS
Temedica GmbH

Informations-/Kommunikationstechnologie

AirID GmbH (vormals certgate GmbH)
Ident Technology AG
Innatera Nanosystems B.V.
IQM Finland Oy
Mimi Hearing Technologies GmbH
NavVis GmbH
NFON AG
November (Everlife GmbH)
sunhill technologies GmbH
Wealthpilot GmbH

 Material-/Umwelttechnik

APK AG

cynora GmbH (ab 20.03.2023: i.L.)

Efficient Energy GmbH (Eröffnung Insolvenzverfahren mit Beschluss des AG München vom 01.09.2023)


Erfis GmbH

Future Carbon GmbH

LXP Group GmbH

SILTECTRA GmbH

Zadient Technologies SAS

 Medizintechnik

Advanced Medical Balloons GmbH (bis 22.10.2023: creative balloons GmbH)

biocrates life sciences AG

cerbomed GmbH

etkon Centrum für dentale CAD/CAM-Technologie AG

Hemovent GmbH

NeraCare GmbH

OD-OS GmbH

Protagen AG

Impressum

Herausgeber

MIG Capital AG
Ismaninger Str. 102
D-81675 München

und

HMW Emissionshaus AG
Münchener Str. 52
D-82049 Pullach im Isartal,
vertreten durch den Vorstand,
Herrn Dr. Matthias Hallweger (V.i.S.d.P.)

Kontakt

HMW Emissionshaus AG
Münchener Straße 52
D-82049 Pullach im Isartal
Tel.: +49 89 122 281 300
E-Mail: info@hmw.ag
www.hmw.ag
www.mig-fonds.de

Alle Rechte vorbehalten.
Ohne ausdrückliche Erlaubnis der HMW Emissionshaus AG bzw. der MIG Capital AG darf das Werk, auch nicht Teile daraus, weder reproduziert, übertragen noch kopiert werden, wie z. B. manuell oder mithilfe elektronischer und mechanischer Systeme inklusive Fotokopien, Bandaufzeichnung und Datenspeicherung.

Disclaimer

Der vorliegende Performance Bericht 2022 soll dem Leser primär einen Überblick über die von der MIG Capital AG und der HMW Emissionshaus AG in Deutschland initiierten und in Deutschland und Österreich angebotenen MIG Fonds geben. Er ist kein Verkaufsprospekt und stellt keine Werbeunterlage i. S. d. 302 Kapitalanlagegesetzbuch (KAGB) dar.

Die in diesem Performance Bericht enthaltenen Angaben stellen kein öffentliches Angebot dar. Für die Anlageentscheidung eines Kapitalanlegers sind ausschließlich der jeweilige Verkaufsprospekt mit den dazugehörigen Nachträgen und soweit vorhanden, die jeweiligen Anlagebedingungen des betreffenden MIG Fonds maßgeblich. Der vorliegende Performance Bericht stellt weder einen Prospektnachtrag noch eine Prospektergänzung oder eine Prospektberichtigung dar. Der vorliegende Performance Bericht ersetzt oder ergänzt keine Angaben, die in Verkaufsprospekten der MIG Fonds enthalten sind. Die Verkaufsprospekte zu den einzelnen MIG Fonds sind in deutscher Sprache verfügbar und werden zur kostenlosen Ausgabe am jeweiligen Sitz der Gesellschaft bereitgehalten.

Dieser Performance Bericht stellt ferner keine Rechts-, Anlage- oder steuerliche Beratung dar. Wir empfehlen, etwaige Fragen zu diesem Performance Bericht mit einem Vertreter der rechts-, steuerberatenden oder wirtschaftsprüfenden Berufe nach Ihrer Wahl zu besprechen. Eine Wirtschaftsprüfungsgesellschaft hat sich von der richtigen Herleitung der Zahlenangaben des Performance Berichts überzeugt. *

* Auf die Bescheinigung auf Seite 55 wird verwiesen

HMW Emissionshaus AG

Münchener Straße 52
D-82049 Pullach im Isartal
www.hmw.ag

MIG Capital AG

Ismaninger Straße 102
D-81675 München
www.mig.ag

|
www.mig-fonds.de

