



PERFORMANCE BERICHT

MIG Fonds I 2024

Die MIG Fonds öffnen seit rund 20 Jahren die chancenreiche Anlageklasse Venture Capital für Privatanleger – börsen- und bankenunabhängig. Sie investieren das Kapital dieser starken Gemeinschaft in innovative europäische Technologieunternehmen. Fachkundige Fondsmanager mit großer unternehmerischer Erfahrung begleiten die Beteiligungsunternehmen aktiv und führen sie idealerweise zum Erfolg. Gemeinsam versuchen sie Technologien zu entwickeln, die die drängenden Probleme unserer Zeit – wie zum Beispiel die Klimakrise – lösen können und um erhebliche Wertsteigerungen für die Investoren zu erzielen.

Kennzahlen 2024

Seiten 05 –10

Kennzahlen der MIG Fonds für das Geschäftsjahr 2024 im Überblick

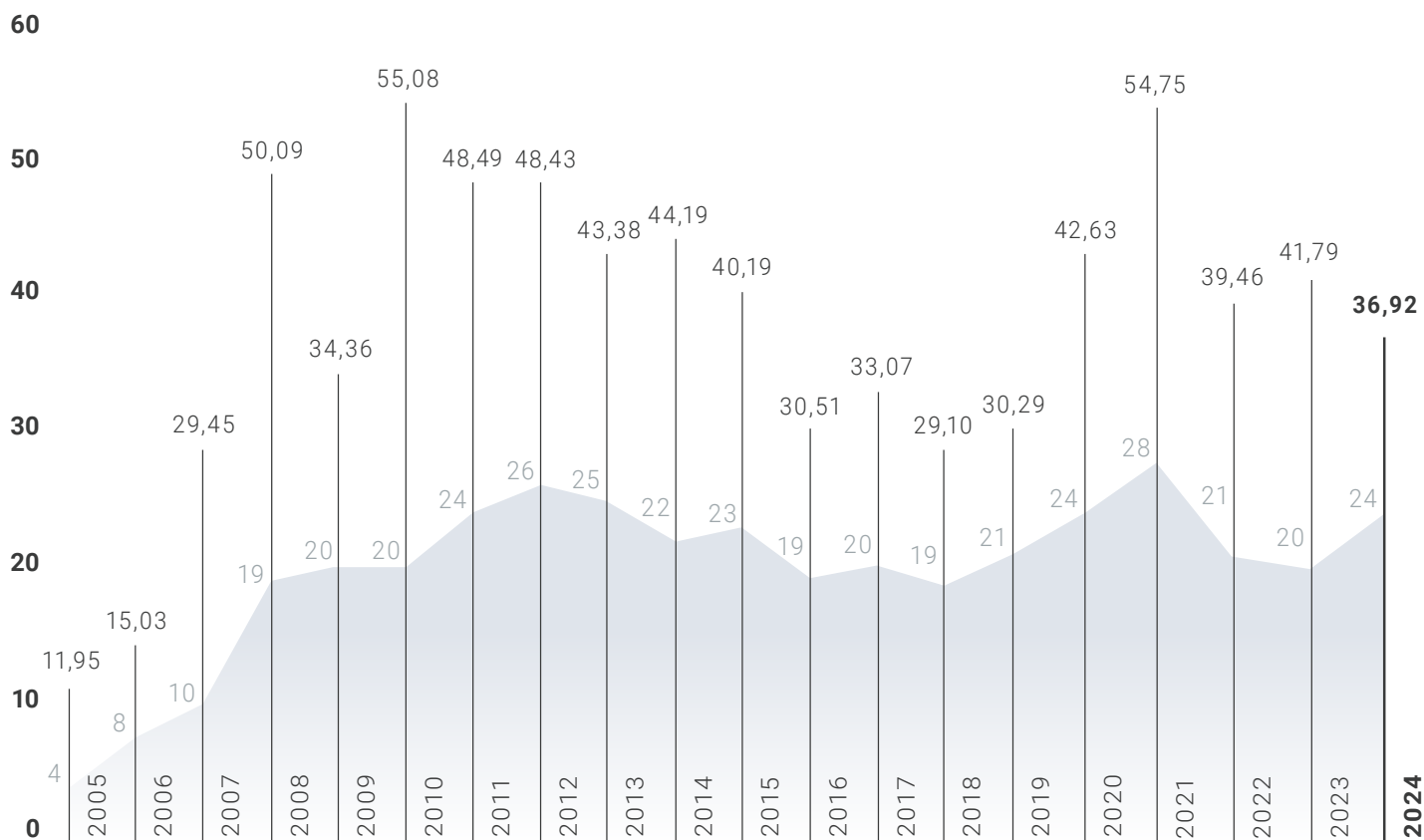
Alle nachfolgenden Kennzahlen (Seite 5 - 10) der MIG Fonds beziehen sich auf den Stichtag 31.12.2024.

Alle EUR-Beträge sind im Folgenden gerundet.

Angaben zu "Exits" beinhalten im Folgenden nicht nur gewinnbringend veräußerte Anteile an Portfoliounternehmen, sondern auch ggf. nicht erfolgreich veräußerte Beteiligungen, wie zum Beispiel an Sovicell GmbH, Virologik GmbH, Erfis GmbH u. a.

INVESTITIONEN DER MIG FONDS

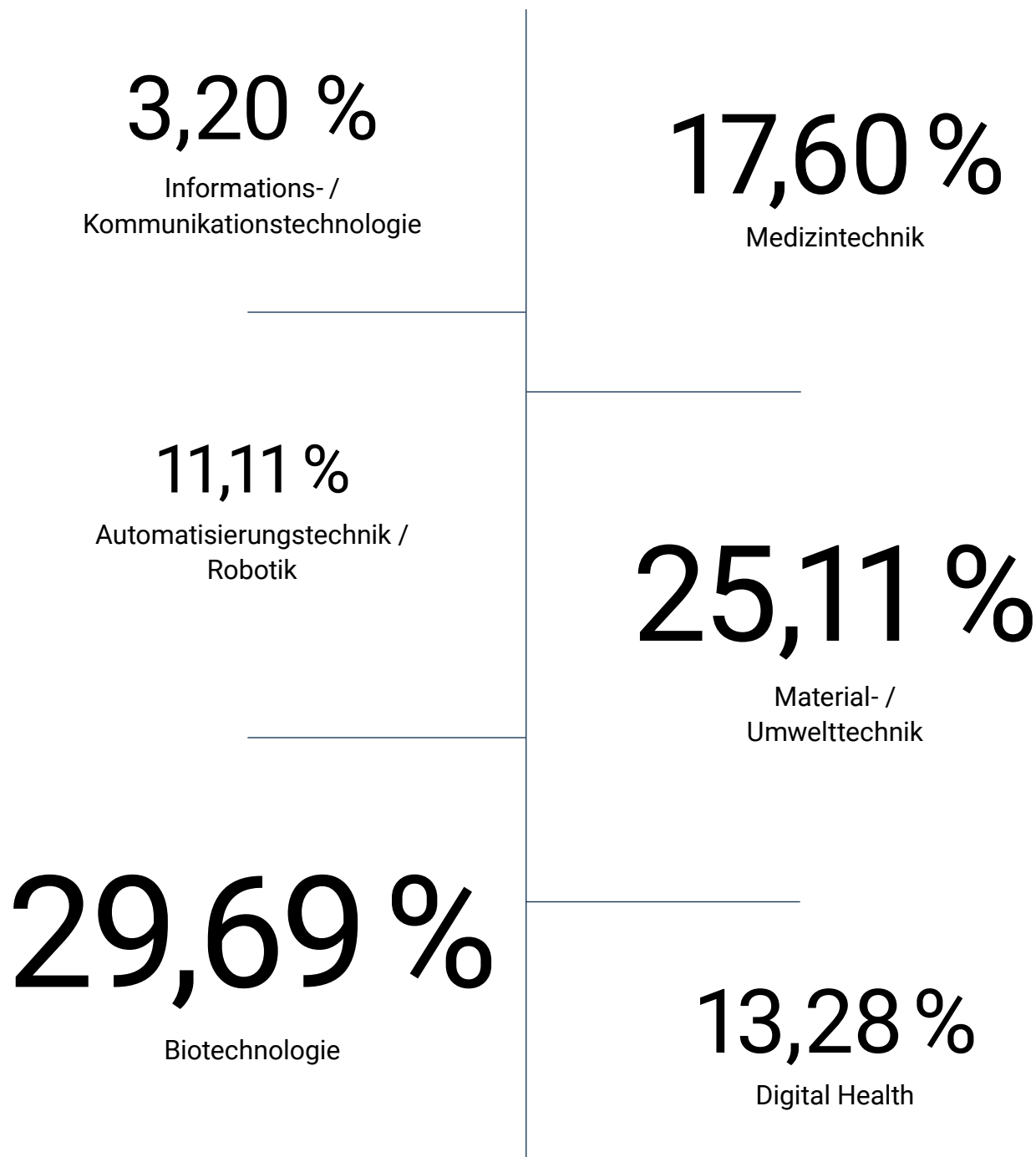
INVESTITIONEN DER MIG FONDS IM ZEITRAUM 2005-2024



— vollzogene Investitionen in Mio. € ; gerundet (tatsächlich vollzogene Zahlungen für Anschaffungskosten, ohne Anschaffungsnebenkosten, Zuordnung zu den einzelnen Jahren erfolgte nach dem Datum der Auszahlung)

■ Anzahl der Unternehmen mit vollzogenen Investitionen im betreffenden Jahr

BRANCHENVERTEILUNG INVESTITIONEN IM JAHR 2024



KENNZAHLEN IM ÜBERBLICK

KENNZAHLEN DER MIG FONDS ZUM 31.12.2024

Fonds	Fondsvolumen bei Ausplatzierung ¹	Platzierungs- zeitraum	Fonds- laufzeit	Anzahl der Anleger	Anlageform
MIG 1	30 Mio. €	Jan 05 – Apr 06	aufgelöst Oktober 2021	–	Einmalanlage
MIG 2	50 Mio. €	Jan 05 – Dez 05	31.12.2032	2.175	Ratierliche Zahlung möglich
MIG 3	50 Mio. €	Mrz 06 – Dez 07	aufgelöst Oktober 2021	–	Einmalanlage
MIG 4	100 Mio. €	Nov 05 – Dez 07	31.12.2032	4.519	Ratierliche Zahlung möglich
MIG 5	72 Mio. €	Jul 07 – Dez 08	31.12.2018	8.436	Einmalanlage
MIG 6	85 Mio. €	Sep 07 – Nov 08	31.12.2035	2.782	Ratierliche Zahlung möglich
MIG 7	35 Mio. €	Jul 08 – Jul 09	31.12.2018	4.443	Einmalanlage
MIG 8	66 Mio. €	Jan 09 – Mai 10	31.12.2036	2.060	Ratierliche Zahlung möglich
MIG 9	80 Mio. €	Jan 09 – Nov 10	31.12.2019	7.617	Einmalanlage
MIG 10	107 Mio. €	Feb 10 – Mrz 12	31.12.2034	2.911	Ratierliche Zahlung möglich
MIG 11	74 Mio. €	Apr 10 – Dez 11	31.12.2020	6.271	Einmalanlage
MIG 12	120 Mio. €	Feb 12 – Jul 14	31.12.2035	2.937	Ratierliche Zahlung möglich
MIG 13	90 Mio. €	Feb 12 – Jul 14	31.12.2021	6.407	Einmalanlage
MIG 14	76 Mio. €	Jul 16 – Dez 18	31.12.2029	2.080	Capital Call
MIG 15	80 Mio. €	Dez 14 – Dez 16	31.12.2025	4.156	Einmalanlage
MIG 16	143 Mio. €	Juni 19 – Dez 21	31.12.2032	7.066	Einmalanlage / Capital Call
MIG 17	110 Mio. €	April 22 – Dez 24	31.12.2035	4.645	Einmalanlage / Capital Call
MIG 18	100 Mio. € ⁴	Juni 24 – Dez 26	31.12.2037	632	Einmalanlage / Capital Call

¹ Für Investitionen in Beteiligungsunternehmen steht lediglich das um Provisionen, Fondsnebenkosten, Transaktionskosten und laufende Kosten bereinigte Fondskapital zur Verfügung.

² Ohne Anschaffungsnebenkosten.

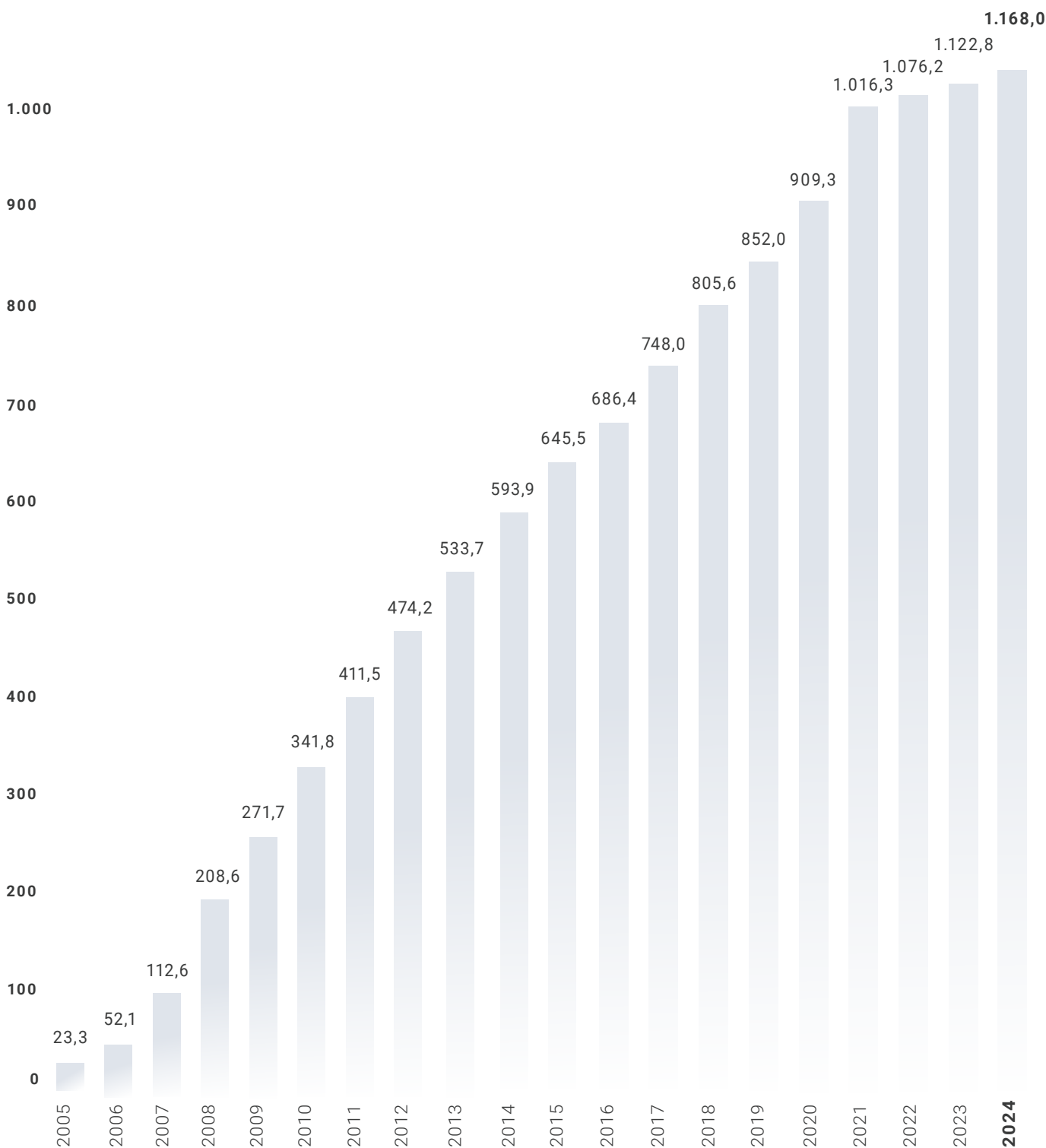
³ Beteiligungen werden zugunsten der ehemaligen Anleger des Fonds durch die MIG Asset Trust GmbH gehalten.

⁴ Bei vollständiger Ausnutzung der Überzeichnungsreserven bis zu 160 Mio. €.

Insgesamt erworbene Beteiligungen	Aktuell gehaltene Beteiligungen	Bisher getätigte bzw. vereinbarte VC-Investitionen ²	Bisher beschlossene Ausschüttungen	Vorhandene Liquidität
8	3 ³	23.164.284 €	15.687.000 €	–
13	8	22.011.781 €	4.740.000 €	900.343 €
10	3 ³	35.692.726 €	49.402.401 €	–
15	10	41.774.627 €	11.050.000 €	1.298.144 €
13	5	55.205.293 €	55.280.000 €	867.349 €
15	11	33.802.357 €	4.425.000 €	1.858.627 €
10	5	24.642.205 €	307.350.000 €	1.289.471 €
14	7	35.036.188 €	106.930.000 €	2.051.090 €
13	3	59.881.129 €	392.680.000 €	2.021.255 €
10	7	49.018.876 €	23.650.000 €	803.891 €
17	9	53.442.425 €	24.389.000 €	57.424 €
14	6	49.988.511 €	25.060.000 €	1.995.414 €
19	9	65.492.528 €	42.180.000 €	394.679 €
12	11	46.019.812 €	23.100.000 €	2.921.369 €
9	6	59.166.675 €	40.200.000 €	1.554.998 €
16	15	83.092.123 €	bislang keine	38.933.900 €
8	8	28.638.523 €	bislang keine	28.203.291 €
0	0	0 €	bislang keine	2.452.588 €

EINZAHLUNGEN IM ÜBERBLICK

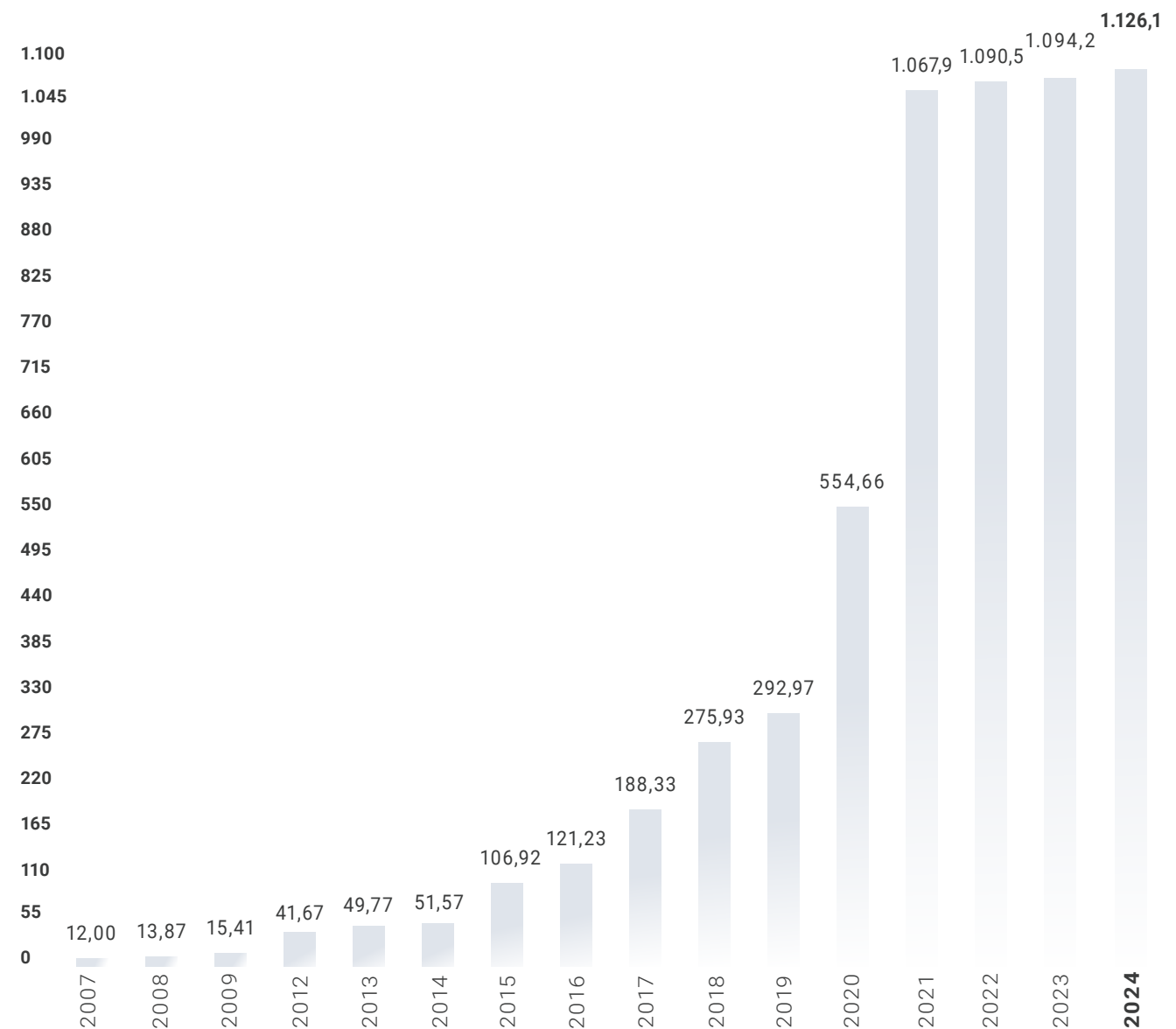
KUMULIERTE EINZAHLUNGEN IN ALLE MIG FONDS ZUM 31.12.2024



Kumulierte Einzahlungen in alle MIG Fonds gerundet in Mio. €;
ohne Berücksichtigung von etwaigen Agio-Zahlungen

AUSSCHÜTTUNGEN IM ÜBERBLICK

KUMULIERTE AUSSCHÜTTUNGEN ALLER MIG FONDS ZUM 31.12.2024



— Kumulierte beschlossene Ausschüttungen an Anleger in Mio. €

MIG Fonds 1–18

Seiten 13–48

Daten und Fakten der einzelnen Fondsgesellschaften zum 31.12.2024

Alle nachfolgenden Daten und Fakten der Fondsgesellschaften beziehen sich mit Ausnahme der MIG Fonds 1 und 3 auf den Stichtag 31.12.2024.

Alle EUR-Beträge sind im Folgenden gerundet.

MIG FONDS 1

MIG GmbH & Co. Fonds 1 KG i.L. ¹

Stand vor Verkauf der verbliebenen Unternehmensbeteiligungen an die MIG Asset Trust GmbH und anschließender Vollbeendigung des Fonds

GRUNDLEGENDE ANGABEN ZUM FONDS

Fondslaufzeit	31.12.2014
Vollständige Platzierung	April 2006
Anlageform	Einmalanlage
Fondsvolumen bei Ausplatzierung ²	30,0 Mio. €
Vollbeendigung des Fonds	07.10.2021

VERTEILUNG DER VOLLZOGENEN GESAMTINVESTITIONEN IN HÖHE VON 23,16 MIO. € ³

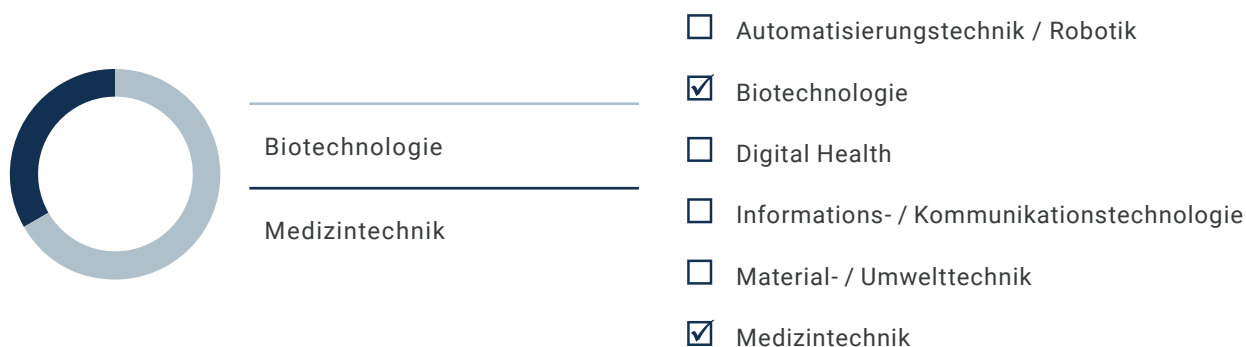
Verbliebene Beteiligungsunternehmen (treuhänderisch gehalten durch MIG Asset Trust GmbH)		Exitunternehmen	
ISARNA	13,91	SOVICELL	2,37
BIOCRATES	1,03	ETKON	1,97
AFFIRIS I.L.	1,00	IDENT TECHNOLOGY	1,88
		PROTAGEN	0,75
		VIROLOGIK	0,25
Vollzogene Investitionen	15,94	Vollzogene Investitionen	7,22

¹ Die Fondsgesellschaft wurde mit am 07.10.2021 erfolgter Löschung im Handelsregister vollständig beendet. Die verbliebenen Unternehmensbeteiligungen wurden vor dieser Löschung an die MIG Asset Trust GmbH veräußert mit der Maßgabe, mögliche künftige Erlöse aus diesen Beteiligungen an die MIG Beteiligungstreuhand GmbH zur Auskehr an die ehemaligen Anleger des Fonds weiterzuleiten.

² Für Investitionen in Beteiligungsunternehmen steht lediglich das um Provisionen, Fondsnebenkosten, Transaktionskosten und laufende Kosten bereinigte Fondskapital zur Verfügung.

³ Die Investitionsbeträge beziehen sich auf die Höhe der Investition des Fonds einschließlich der von der Fondsgesellschaft verbindlich zugesagten Leistungen. Anschaffungsnebenkosten und sonstige Transaktionskosten sind nicht berücksichtigt. Die Höhe des Investitionsbetrags vermittelt keine Aussage über den aktuellen Wert der von der Fondsgesellschaft gehaltenen Beteiligung.

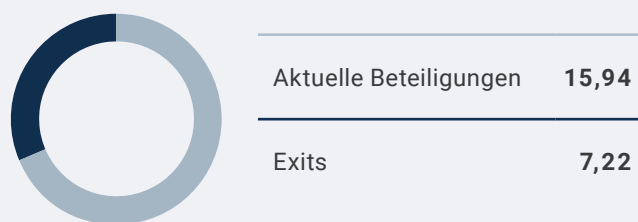
BRANCHENVERTEILUNG DER VERBLIEBENEN BETEILIGUNGSUNTERNEHMEN (TREUHÄNDERISCH GEHALTEN DURCH MIG ASSET TRUST GMBH)



SUMME DER GESAMTINVESTITIONEN (INKL. EXITS) IN MIO. €

23,16

VERTEILUNG DER GESAMTINVESTITIONEN IN MIO. € NACH EXITS & AKTUELLEN BETEILIGUNGEN



INVESTMENTS IN EXITUNTERNEHMEN & AUSSCHÜTTUNGEN HIERAUS IN MIO. €



SUMME DER AUSSCHÜTTUNGEN AN ANLEGER IN MIO. €

15,69

MIG FONDS 2

MIG GmbH & Co. Fonds 2 KG

GRUNDLEGENDE ANGABEN ZUM FONDS

Fondslaufzeit	31.12.2032
Vollständige Platzierung	Dezember 2005
Anlageform	Ratierliche Zahlung möglich
Fondsvolumen bei Ausplatzierung ¹	50,0 Mio. €
Einzahlungsstand ²	34,0 Mio. €

VERTEILUNG DER VOLLZOGENEN GESAMTINVESTITIONEN IN HÖHE VON 22,01 MIO. € ³

Aktuelle Beteiligungsunternehmen		Exitunternehmen	
ISARNA	9,32	SUPPREMOL	1,08
BIOCRATES	4,15	SUNHILL TECHNOLOGIES	0,79
EFFICIENT ENERGY	2,77	VIROLOGIK	0,71
NOVEMBER (EVERLIFE)	1,17	IDENT TECHNOLOGY	0,13
IQM	0,49	ETKON	0,11
TEMEDICA	0,40		
HYPROS	0,67		
TALPA SOLUTIONS	0,24		
Vollzogene Investitionen	19,21	Vollzogene Investitionen	2,82

¹ Für Investitionen in Beteiligungsunternehmen steht lediglich das um Provisionen, Fondsnebenkosten, Transaktionskosten und laufende Kosten bereinigte Fondskapital zur Verfügung.

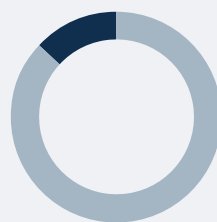
² ohne Berücksichtigung von etwaigen Agio-Zahlungen.

³ Die Investitionsbeträge beziehen sich auf die Höhe der Investition des Fonds einschließlich der von der Fondsgesellschaft verbindlich zugesagten Leistungen. Anschaffungsnebenkosten und sonstige Transaktionskosten sind nicht berücksichtigt. Die Höhe des Investitionsbetrags vermittelt keine Aussage über den aktuellen Wert der von der Fondsgesellschaft gehaltenen Beteiligung.

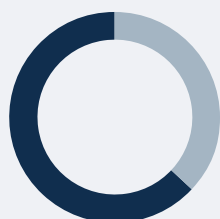
BRANCHENVERTEILUNG DER AKTUELLEN BETEILIGUNGSUNTERNEHMEN

SUMME DER GESAMTINVESTITIONEN
(INKL. EXITS) IN MIO. €

22,01

VERTEILUNG DER GESAMTINVESTITIONEN
IN MIO. € NACH EXITS & AKTUELLEN
BETEILIGUNGEN

AKTUELLE BETEILIGUNGEN	19,21
EXITS	2,82

INVESTMENTS IN EXITUNTERNEHMEN &
AUSSCHÜTTUNGEN HIERAUS IN MIO. €

INVESTMENTS	2,81
AUSSCHÜTTUNGEN	4,74

SUMME DER AUSSCHÜTTUNGEN AN ANLEGER
IN MIO. €

4,74

MIG FONDS 3

MIG GmbH & Co. Fonds 3 KG i.L.¹

Stand vor Verkauf der verbliebenen Unternehmensbeteiligungen an die MIG Asset Trust GmbH und anschließender Vollbeendigung des Fonds

GRUNDLEGENDE ANGABEN ZUM FONDS

Fondslaufzeit	31.12.2015
Vollständige Platzierung	Dezember 2007
Anlageform	Einmalanlage
Fondsvolumen bei Ausplatzierung ²	50,0 Mio. €
Vollbeendigung des Fonds	05.10.2021

VERTEILUNG DER VOLLZOGENEN GESAMTINVESTITIONEN IN HÖHE VON 35,70 MIO. €³

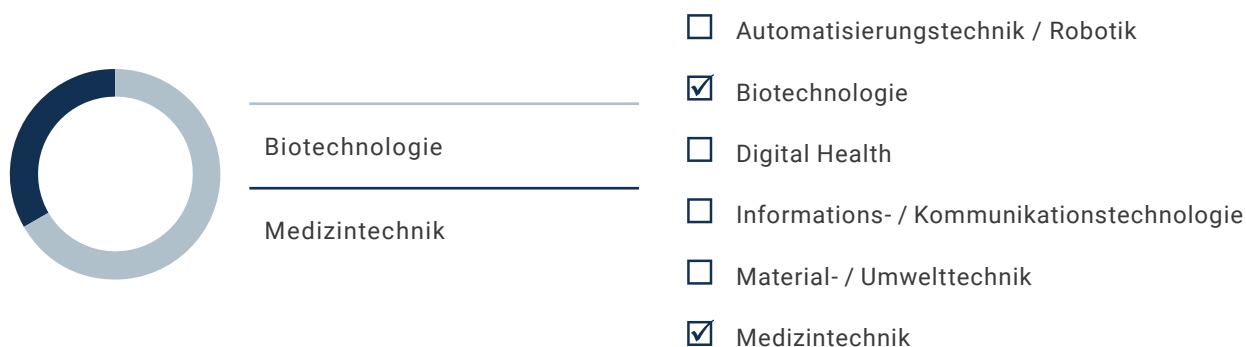
Verbliebene Beteiligungsunternehmen (treuhänderisch gehalten durch MIG Asset Trust GmbH)		Exitunternehmen	
AFFIRIS I.L.	7,00	BRAIN	7,52
BIOCRATES	4,63	GANYMED PHARMACEUTICALS	5,00
ISARNA	3,54	PROTAGEN	3,21
		IDENT TECHNOLOGY	2,22
		VIROLOGIK	1,37
		CERBOMED	0,90
		ETKON	0,29
Vollzogene Investitionen	15,17	Vollzogene Investitionen	20,51

¹ Die Fondsgesellschaft wurde mit am 05.10.2021 erfolgter Löschung im Handelsregister vollständig beendet. Die verbliebenen Unternehmensbeteiligungen wurden vor dieser Löschung an die MIG Asset Trust GmbH veräußert mit der Maßgabe, mögliche künftige Erlöse aus diesen Beteiligungen an die MIG Beteiligungstreuhand GmbH zur Auskehr an die ehemaligen Anleger des Fonds weiterzuleiten.

² Für Investitionen in Beteiligungsunternehmen steht lediglich das um Provisionen, Fondsnebenkosten, Transaktionskosten und laufende Kosten bereinigte Fondskapital zur Verfügung.

³ Die Investitionsbeträge beziehen sich auf die Höhe der Investition des Fonds einschließlich der von der Fondsgesellschaft verbindlich zugesagten Leistungen. Anschaffungsnebenkosten und sonstige Transaktionskosten sind nicht berücksichtigt. Die Höhe des Investitionsbetrags vermittelt keine Aussage über den aktuellen Wert der von der Fondsgesellschaft gehaltenen Beteiligung.

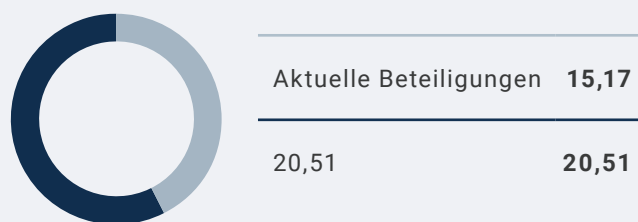
BRANCHENVERTEILUNG DER VERBLIEBENEN BETEILIGUNGSUNTERNEHMEN (TREUHÄNDERISCH GEHALTEN DURCH MIG ASSET TRUST GMBH)



SUMME DER GESAMTINVESTITIONEN (INKL. EXITS) IN MIO. €

35,70

VERTEILUNG DER GESAMTINVESTITIONEN IN MIO. € NACH EXITS & AKTUELLEN BETEILIGUNGEN



INVESTMENTS IN EXITUNTERNEHMEN & AUSSCHÜTTUNGEN HIERAUS IN MIO. € ¹



SUMME DER AUSSCHÜTTUNGEN AN ANLEGER IN MIO. € ¹

49,40

¹ Stand nach Schlussverteilung der verbliebenen Restliquidität im Rahmen der Vollbeendigung des Fonds

MIG FONDS 4

MIG GmbH & Co. Fonds 4 KG

GRUNDLEGENDE ANGABEN ZUM FONDS

Fondslaufzeit	31.12.2032
Vollständige Platzierung	Dezember 2007
Anlageform	Ratierliche Zahlung möglich
Fondsvolumen bei Ausplatzierung ¹	100,0 Mio. €
Einzahlungsstand ²	66,3 Mio. €

VERTEILUNG DER VOLLZOGENEN GESAMTINVESTITIONEN IN HÖHE VON 41,77 MIO. € ³

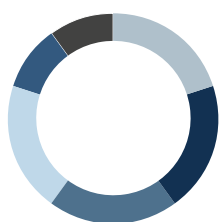
Aktuelle Beteiligungsunternehmen		Exitunternehmen	
ISARNA	13,21	CERBOMED	5,04
BIOCRATES	5,78	SUPPREMOL	2,39
EFFICIENT ENERGY	3,31	SUNHILL TECHNOLOGIES	0,79
AFFIRIS I.L.	2,35	BRAIN	0,71
LIVA HEALTHCARE	2,46	IDENT TECHNOLOGY	0,11
IQM	1,46		
NOVEMBER (EVERLIFE)	1,17		
ZADIENT TECHNOLOGIES	1,28		
HYPROS	1,34		
TALPA SOLUTIONS	0,36		
Vollzogene Investitionen	32,72	Vollzogene Investitionen	9,04

¹ Für Investitionen in Beteiligungsunternehmen steht lediglich das um Provisionen, Fondsnebenkosten, Transaktionskosten und laufende Kosten bereinigte Fondskapital zur Verfügung.

² ohne Berücksichtigung von etwaigen Agio-Zahlungen

³ Die Investitionsbeträge beziehen sich auf die Höhe der Investition des Fonds einschließlich der von der Fondsgesellschaft verbindlich zugesagten Leistungen. Anschaffungsnebenkosten und sonstige Transaktionskosten sind nicht berücksichtigt. Die Höhe des Investitionsbetrags vermittelt keine Aussage über den aktuellen Wert der von der Fondsgesellschaft gehaltenen Beteiligung.

BRANCHENVERTEILUNG DER AKTUELLEN BETEILIGUNGSUNTERNEHMEN



Automatisierungstechnik

Biotechnologie

Digital Health

Inform.- / Komm. Technologie

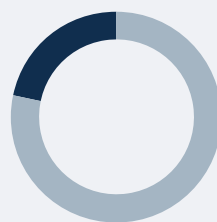
Material- / Umwelttechnik

Medizintechnik

- ☒ Automatisierungstechnik / Robotik
- ☒ Biotechnologie
- ☒ Digital Health
- ☒ Informations- / Kommunikationstechnologie
- ☒ Material- / Umwelttechnik
- ☒ Medizintechnik

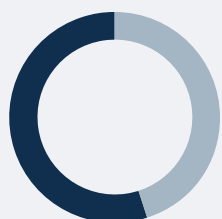
SUMME DER GESAMTINVESTITIONEN
(INKL. EXITS) IN MIO. €

41,77

VERTEILUNG DER GESAMTINVESTITIONEN
IN MIO. € NACH EXITS & AKTUELLEN
BETEILIGUNGEN

Aktuelle Beteiligungen 32,72

Exits 9,04

INVESTMENTS IN EXITUNTERNEHMEN &
AUSSCHÜTTUNGEN HIERAUS IN MIO. €

Investments 9,05

Ausschüttungen 11,05

SUMME DER AUSSCHÜTTUNGEN AN ANLEGER
IN MIO. €

11,05

MIG FONDS 5

MIG GmbH & Co. Fonds 5 KG i.L.

GRUNDLEGENDE ANGABEN ZUM FONDS

Fondslaufzeit ¹	31.12.2018
Vollständige Platzierung	Dezember 2008
Anlageform	Einmalanlage
Fondsvolumen bei Ausplatzierung ²	72,0 Mio. €

VERTEILUNG DER VOLLZOGENEN GESAMTINVESTITIONEN IN HÖHE VON 55,21 MIO. € ³

Aktuelle Beteiligungsunternehmen		Exitunternehmen	
ISARNA	23,15	BRAIN	6,03
AFFIRIS I.L.	2,01	GANYMED	5,10
INSTRUCTION	1,80	SUPPREMOL	4,50
BIOCRATES	1,14	APK	3,42
ADVANCECOR	0,43	CERBOMED	2,73
		CORIMMUN	1,71
		VIROLOGIK	1,63
		IDENT TECHNOLOGY	1,57
Vollzogene Investitionen	28,53	Vollzogene Investitionen	26,68

¹ befindet sich in Liquidation

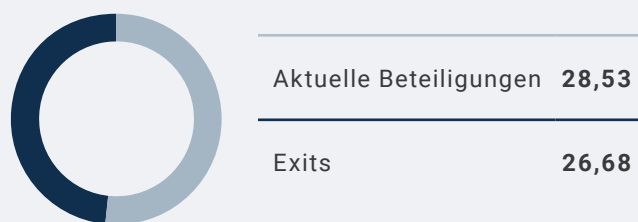
² Für Investitionen in Beteiligungsunternehmen steht lediglich das um Provisionen, Fondsnebenkosten, Transaktionskosten und laufende Kosten bereinigte Fondskapital zur Verfügung.

³ Die Investitionsbeträge beziehen sich auf die Höhe der Investition des Fonds einschließlich der von der Fondsgesellschaft verbindlich zugesagten Leistungen. Anschaffungsnebenkosten und sonstige Transaktionskosten sind nicht berücksichtigt. Die Höhe des Investitionsbetrags vermittelt keine Aussage über den aktuellen Wert der von der Fondsgesellschaft gehaltenen Beteiligung.

BRANCHENVERTEILUNG DER AKTUELLEN BETEILIGUNGSUNTERNEHMEN

SUMME DER GESAMTINVESTITIONEN
(INKL. EXITS) IN MIO. €

55,21

VERTEILUNG DER GESAMTINVESTITIONEN
IN MIO. € NACH EXITS & AKTUELLEN
BETEILIGUNGENINVESTMENTS IN EXITUNTERNEHMEN &
AUSSCHÜTTUNGEN HIERAUS IN MIO. €SUMME DER AUSSCHÜTTUNGEN AN ANLEGER
IN MIO. €

55,28

MIG FONDS 6

MIG GmbH & Co. Fonds 6 KG

GRUNDLEGENDE ANGABEN ZUM FONDS

Fondslaufzeit	31.12.2035
Vollständige Platzierung	November 2008
Anlageform	Ratierliche Zahlung möglich
Fondsvolumen bei Ausplatzierung ¹	85,0 Mio. €
Einzahlungsstand ²	54,5 Mio. €

VERTEILUNG DER VOLLZOGENEN GESAMTINVESTITIONEN IN HÖHE VON 33,80 MIO. € ³

Aktuelle Beteiligungsunternehmen		Exitunternehmen	
ISARNA	7,61	PROTAGEN	2,42
AMSILK	5,06	VIROLOGIK	1,46
BIOCRATES	4,67	SUNHILL TECHNOLOGIES	0,79
EFFICIENT ENERGY	3,54	GANYMED PHARMACEUTICALS	0,65
KONUX	1,87		
IQM	1,46		
NOVEMBER (EVERLIFE)	1,17		
ZADIENT TECHNOLOGIES	1,28		
TALPA SOLUTIONS	0,60		
HYPROS	0,67		
GLASSPOINT	0,56		
Vollzogene Investitionen	28,49	Vollzogene Investitionen	5,32

¹ Für Investitionen in Beteiligungsunternehmen steht lediglich das um Provisionen, Fondsnebenkosten, Transaktionskosten und laufende Kosten bereinigte Fondskapital zur Verfügung.

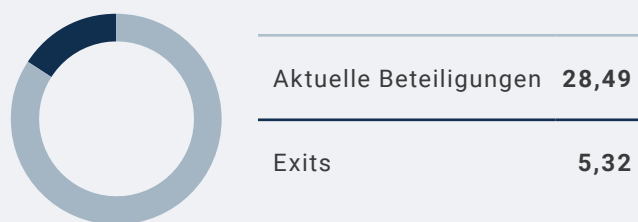
² ohne Berücksichtigung von etwaigen Agio-Zahlungen

³ Die Investitionsbeträge beziehen sich auf die Höhe der Investition des Fonds einschließlich der von der Fondsgesellschaft verbindlich zugesagten Leistungen. Anschaffungsnebenkosten und sonstige Transaktionskosten sind nicht berücksichtigt. Die Höhe des Investitionsbetrags vermittelt keine Aussage über den aktuellen Wert der von der Fondsgesellschaft gehaltenen Beteiligung.

BRANCHENVERTEILUNG DER AKTUELLEN BETEILIGUNGSUNTERNEHMEN

SUMME DER GESAMTINVESTITIONEN
(INKL. EXITS) IN MIO. €

33,80

VERTEILUNG DER GESAMTINVESTITIONEN
IN MIO. € NACH EXITS & AKTUELLEN
BETEILIGUNGENINVESTMENTS IN EXITUNTERNEHMEN &
AUSSCHÜTTUNGEN HIERAUS IN MIO. €SUMME DER AUSSCHÜTTUNGEN AN ANLEGER
IN MIO. €

4,43

MIG FONDS 7

MIG GmbH & Co. Fonds 7 KG i.L.

GRUNDLEGENDE ANGABEN ZUM FONDS

Fondslaufzeit ¹	31.12.2018
Vollständige Platzierung	Juli 2009
Anlageform	Einmalanlage
Fondsvolumen bei Ausplatzierung ²	35,0 Mio. €

VERTEILUNG DER VOLLZOGENEN GESAMTINVESTITIONEN IN HÖHE VON 24,64 MIO. € ³

Aktuelle Beteiligungsunternehmen		Exitunternehmen	
OD-OS	3,74	APK	4,83
EFFICIENT ENERGY	2,43	BIONTECH	4,13
AFFIRIS I.L.	2,01	AIRID / CERTGATE	2,60
INSTRACTION	1,59	VIROLOGIK	1,63
AMSILK	1,36	SUNHILL TECHNOLOGIES	0,34
Vollzogene Investitionen	11,13	Vollzogene Investitionen	13,53

¹ befindet sich in Liquidation

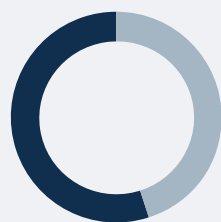
² Für Investitionen in Beteiligungsunternehmen steht lediglich das um Provisionen, Fondsnebenkosten, Transaktionskosten und laufende Kosten bereinigte Fondskapital zur Verfügung.

³ Die Investitionsbeträge beziehen sich auf die Höhe der Investition des Fonds einschließlich der von der Fondsgesellschaft verbindlich zugesagten Leistungen. Anschaffungsnebenkosten und sonstige Transaktionskosten sind nicht berücksichtigt. Die Höhe des Investitionsbetrags vermittelt keine Aussage über den aktuellen Wert der von der Fondsgesellschaft gehaltenen Beteiligung.

BRANCHENVERTEILUNG DER AKTUELLEN BETEILIGUNGSUNTERNEHMEN

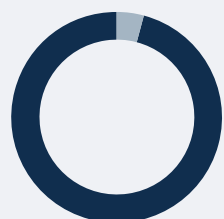
SUMME DER GESAMTINVESTITIONEN
(INKL. EXITS) IN MIO. €

24,64

VERTEILUNG DER GESAMTINVESTITIONEN
IN MIO. € NACH EXITS & AKTUELLEN
BETEILIGUNGEN

Aktuelle Beteiligungen 11,13

Exits 13,53

INVESTMENTS IN EXITUNTERNEHMEN &
AUSSCHÜTTUNGEN HIERAUS IN MIO. €

Investments 13,52

Ausschüttungen 307,35

SUMME DER AUSSCHÜTTUNGEN AN ANLEGER
IN MIO. €

307,35

MIG FONDS 8

MIG GmbH & Co. Fonds 8 KG

GRUNDLEGENDE ANGABEN ZUM FONDS

Fondslaufzeit	31.12.2036
Vollständige Platzierung	Mai 2010
Anlageform	Ratierliche Zahlung möglich
Fondsvolumen bei Ausplatzierung ¹	66,0 Mio. €
Einzahlungsstand ²	54,4 Mio. €

VERTEILUNG DER VOLLZOGENEN GESAMTINVESTITIONEN IN HÖHE VON 35,05 MIO. € ³

Aktuelle Beteiligungsunternehmen		Exitunternehmen	
BIOCRATES	5,18	AIRID / CERTGATE	6,06
AFFIRIS I.L.	4,00	APK	3,10
IQM	2,95	PROTAGEN	2,42
GERMAN BIONIC SYSTEMS	2,18	BIONTECH	1,99
KONUX	1,55	VIROLOGIK	1,56
INNATERA NANOSYSTEMS	1,25	SUPPREMOL	1,22
TEMEDICA	0,80	SUNHILL TECHNOLOGIES	0,79
Vollzogene Investitionen	17,91	Vollzogene Investitionen	17,14

¹ Für Investitionen in Beteiligungsunternehmen steht lediglich das um Provisionen, Fondsnebenkosten, Transaktionskosten und laufende Kosten bereinigte Fondskapital zur Verfügung.

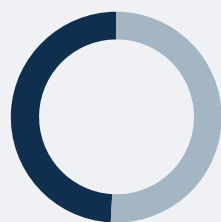
² ohne Berücksichtigung von etwaigen Agio-Zahlungen

³ Die Investitionsbeträge beziehen sich auf die Höhe der Investition des Fonds einschließlich der von der Fondsgesellschaft verbindlich zugesagten Leistungen. Anschaffungsnebenkosten und sonstige Transaktionskosten sind nicht berücksichtigt. Die Höhe des Investitionsbetrags vermittelt keine Aussage über den aktuellen Wert der von der Fondsgesellschaft gehaltenen Beteiligung.

BRANCHENVERTEILUNG DER AKTUELLEN BETEILIGUNGSUNTERNEHMEN

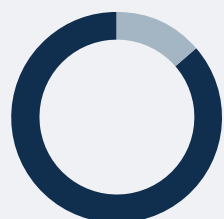
SUMME DER GESAMTINVESTITIONEN
(INKL. EXITS) IN MIO. €

35,05

VERTEILUNG DER GESAMTINVESTITIONEN
IN MIO. € NACH EXITS & AKTUELLEN
BETEILIGUNGEN

Aktuelle Beteiligungen 17,91

Exits 17,14

INVESTMENTS IN EXITUNTERNEHMEN &
AUSSCHÜTTUNGEN HIERAUS IN MIO. €

Investments 17,13

Ausschüttungen 106,93

SUMME DER AUSSCHÜTTUNGEN AN ANLEGER
IN MIO. €

106,93

MIG FONDS 9

MIG GmbH & Co. Fonds 9 KG i.L.

GRUNDLEGENDE ANGABEN ZUM FONDS

Fondslaufzeit ¹	31.12.2019
Vollständige Platzierung	November 2010
Anlageform	Einmalanlage
Fondsvolumen bei Ausplatzierung ²	80,0 Mio. €

VERTEILUNG DER VOLLZOGENEN GESAMTINVESTITIONEN IN HÖHE VON 59,90 MIO. € ³

Aktuelle Beteiligungsunternehmen		Exitunternehmen	
ISARNA	19,53	IDENT TECHNOLOGY	7,61
INSTRACTION	3,18	BIONTECH	7,01
OD-OS	2,92	NFON	4,01
		PDC BIOTECH	3,88
		PROTAGEN	3,50
		VIROLOGIK	2,06
		APK	2,01
		CERBOMED	1,60
		SILTECTRA	1,51
		SUNHILL TECHNOLOGIES	1,08
Vollzogene Investitionen	25,63	Vollzogene Investitionen	34,27

¹ befindet sich in Liquidation

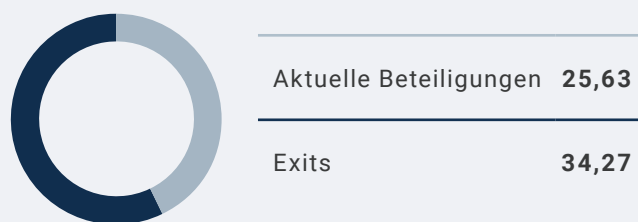
² Für Investitionen in Beteiligungsunternehmen steht lediglich das um Provisionen, Fondsnebenkosten, Transaktionskosten und laufende Kosten bereinigte Fondskapital zur Verfügung.

³ Die Investitionsbeträge beziehen sich auf die Höhe der Investition des Fonds einschließlich der von der Fondsgesellschaft verbindlich zugesagten Leistungen. Anschaffungsnebenkosten und sonstige Transaktionskosten sind nicht berücksichtigt. Die Höhe des Investitionsbetrags vermittelt keine Aussage über den aktuellen Wert der von der Fondsgesellschaft gehaltenen Beteiligung.

BRANCHENVERTEILUNG DER AKTUELLEN BETEILIGUNGSUNTERNEHMEN

SUMME DER GESAMTINVESTITIONEN
(INKL. EXITS) IN MIO. €

59,90

VERTEILUNG DER GESAMTINVESTITIONEN
IN MIO. € NACH EXITS & AKTUELLEN
BETEILIGUNGENINVESTMENTS IN EXITUNTERNEHMEN &
AUSSCHÜTTUNGEN HIERAUS IN MIO. €SUMME DER AUSSCHÜTTUNGEN AN ANLEGER
IN MIO. €

392,68

MIG FONDS 10

MIG GmbH & Co. Fonds 10 KG

GRUNDLEGENDE ANGABEN ZUM FONDS

Fondslaufzeit	31.12.2034
Vollständige Platzierung	März 2012
Anlageform	Ratierliche Zahlung möglich
Fondsvolumen bei Ausplatzierung ¹	107,0 Mio. €
Einzahlungsstand ²	77,0 Mio. €

VERTEILUNG DER VOLLZOGENEN GESAMTINVESTITIONEN IN HÖHE VON 49,02 MIO. € ³

Aktuelle Beteiligungsunternehmen		Exitunternehmen	
OD-OS	11,06	APK	10,49
INSTRUCTION	7,50	CYNORA (TEILEXIT) ⁴	5,95
NERACARE	2,57	SILTECTRA	2,83
TEMEDICA	2,20	NEXIGEN	2,04
LIVA HEALTHCARE	2,60		
IQM	1,77		
Vollzogene Investitionen	27,70	Vollzogene Investitionen	21,31

¹ Für Investitionen in Beteiligungsunternehmen steht lediglich das um Provisionen, Fondsnebenkosten, Transaktionskosten und laufende Kosten bereinigte Fondskapital zur Verfügung.

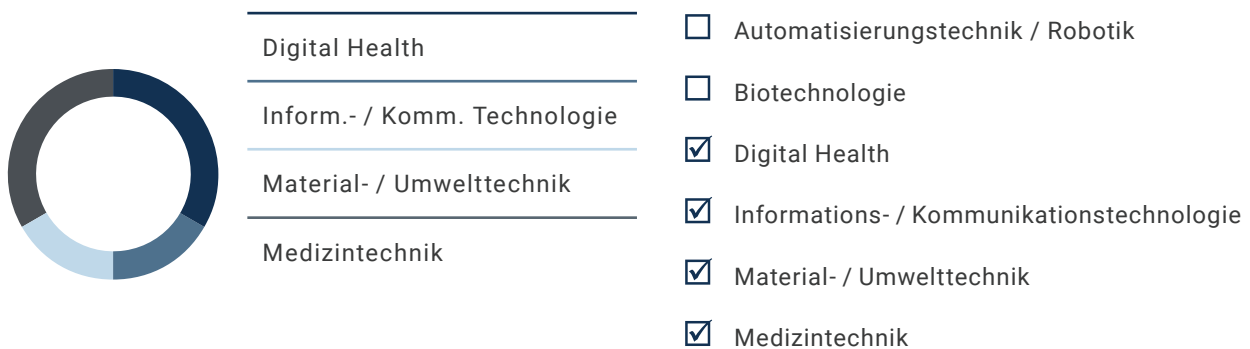
² ohne Berücksichtigung von etwaigen Agio-Zahlungen

³ Die Investitionsbeträge beziehen sich auf die Höhe der Investition des Fonds einschließlich der von der Fondsgesellschaft verbindlich zugesagten Leistungen. Anschaffungsnebenkosten und sonstige Transaktionskosten sind nicht berücksichtigt. Die Höhe des Investitionsbetrags vermittelt keine Aussage über den aktuellen Wert der von der Fondsgesellschaft gehaltenen Beteiligung.

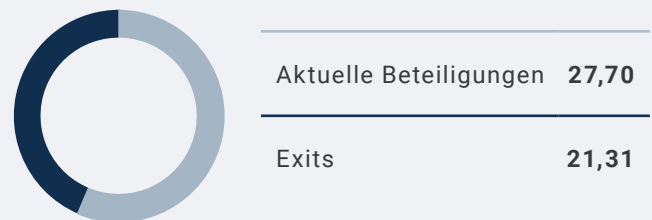
⁴ In Liquidation, Schlussverteilung steht noch aus.

⁵ Beinhaltet Ausschüttung in Höhe von 2,7 Mio. € aus der Beteiligung an cynora.

BRANCHENVERTEILUNG DER AKTUELLEN BETEILIGUNGSUNTERNEHMEN

SUMME DER GESAMTINVESTITIONEN
(INKL. EXITS) IN MIO. €

49,02

VERTEILUNG DER GESAMTINVESTITIONEN
IN MIO. € NACH EXITS & AKTUELLEN
BETEILIGUNGENINVESTMENTS IN EXITUNTERNEHMEN &
AUSSCHÜTTUNGEN HIERAUS IN MIO. €SUMME DER AUSSCHÜTTUNGEN AN ANLEGER
IN MIO. €

23,65

MIG FONDS 11

MIG GmbH & Co. Fonds 11 KG i.L.

GRUNDLEGENDE ANGABEN ZUM FONDS

Fondslaufzeit ¹	31.12.2020
Vollständige Platzierung	Dezember 2011
Anlageform	Einmalanlage
Fondsvolumen bei Ausplatzierung ²	74,0 Mio. €

VERTEILUNG DER VOLLZOGENEN GESAMTINVESTITIONEN IN HÖHE VON 53,42 MIO. € ³

Aktuelle Beteiligungsunternehmen		Exitunternehmen	
IMMATICS	11,60	CERBOMED	4,01
ISARNA	8,34	AIRID / CERTGATE	3,14
AFFIRIS I.L.	5,41	SUPPREMOL	2,62
INSTRUCTION	4,98	APK	2,46
AMSILK	1,36	CORIMMUN	2,02
OD-OS	1,32	CYNORA (TEILEXIT) ⁴	1,40
ADVANCECOR	1,21	IMMATICS (TEILEXIT) ⁵	1,06
EFFICIENT ENERGY	1,20	NEXIGEN	0,52
		NFON	0,48
		SUNHILL TECHNOLOGIES	0,30
Vollzogene Investitionen	35,41	Vollzogene Investitionen	18,01

¹ befindet sich in Liquidation

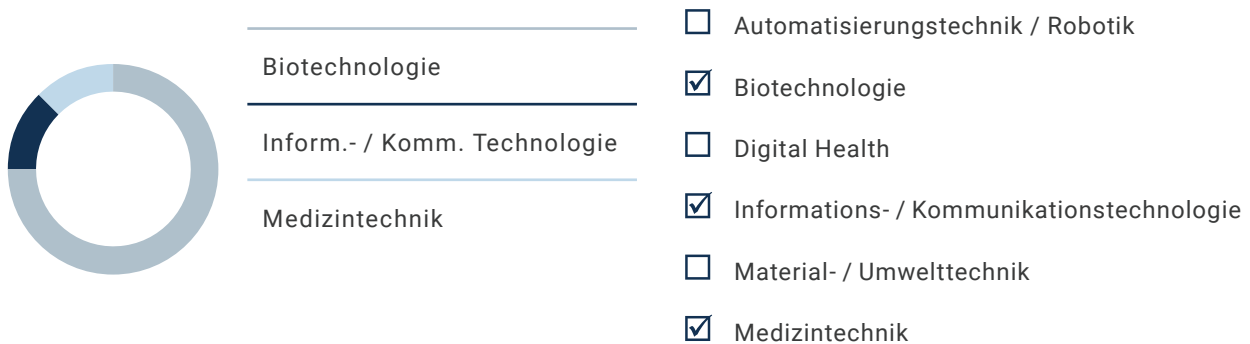
² Für Investitionen in Beteiligungsunternehmen steht lediglich das um Provisionen, Fondsnebenkosten, Transaktionskosten und laufende Kosten bereinigte Fondskapital zur Verfügung.

³ Die Investitionsbeträge beziehen sich auf die Höhe der Investition des Fonds einschließlich der von der Fondsgesellschaft verbindlich zugesagten Leistungen. Anschaffungsnebenkosten und sonstige Transaktionskosten sind nicht berücksichtigt. Die Höhe des Investitionsbetrags vermittelt keine Aussage über den aktuellen Wert der von der Fondsgesellschaft gehaltenen Beteiligung.

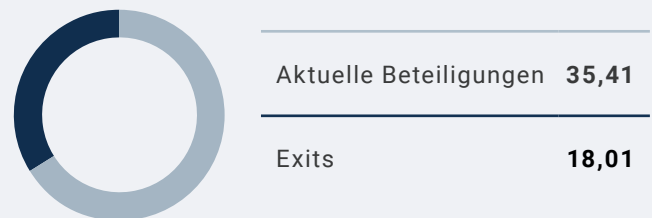
⁴ In Liquidation, Schlussverteilung steht noch aus.

⁵ Es wurde ein Teilexit durch Veräußerung eines Teils der von dem Fonds an Immatrics Biotechnologies GmbH gehaltenen Aktien vollzogen. Der Investitionsbetrag bei „Aktuelle Beteiligungsunternehmen“ entspricht dem investierten Betrag in Bezug auf die noch gehaltenen Aktien. Der Investitionsbetrag bei „Exitunternehmen“ entspricht dem Betrag in Bezug auf die bereits veräußerten Aktien.

BRANCHENVERTEILUNG DER AKTUELLEN BETEILIGUNGSUNTERNEHMEN

SUMME DER GESAMTINVESTITIONEN
(INKL. EXITS) IN MIO. €

53,42

VERTEILUNG DER GESAMTINVESTITIONEN
IN MIO. € NACH EXITS & AKTUELLEN
BETEILIGUNGENINVESTMENTS IN EXITUNTERNEHMEN &
AUSSCHÜTTUNGEN HIERAUS IN MIO. €SUMME DER AUSSCHÜTTUNGEN AN ANLEGER
IN MIO. €

24,39

MIG FONDS 12

MIG GmbH & Co. Fonds 12 geschlossene Investment-KG

GRUNDLEGENDE ANGABEN ZUM FONDS

Fondslaufzeit	31.12.2035
Vollständige Platzierung	Juli 2014
Anlageform	Ratierliche Zahlung möglich
Fondsvolumen bei Ausplatzierung ¹	120,0 Mio. €
Einzahlungsstand ²	88,7 Mio. €

VERTEILUNG DER VOLLZOGENEN GESAMTINVESTITIONEN IN HÖHE VON 49,98 MIO. € ³

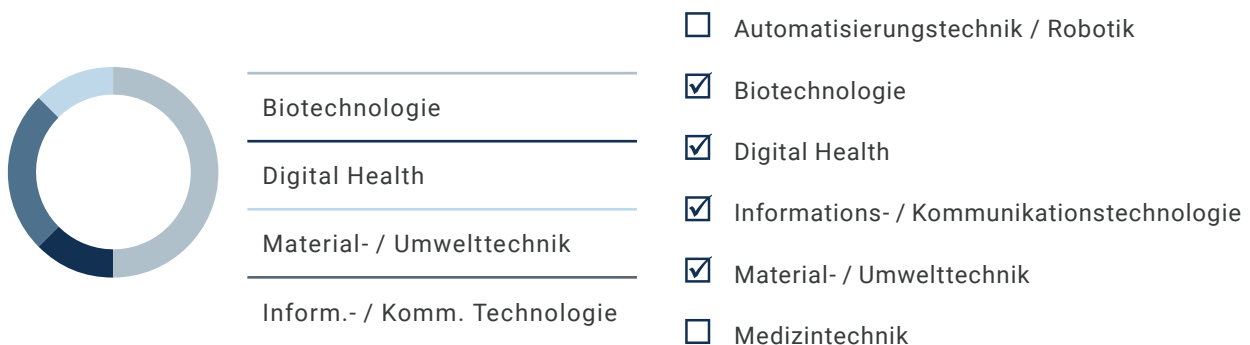
Aktuelle Beteiligungsunternehmen		Exitunternehmen	
INSTRUCTION	8,62	FUTURE CARBON	6,31
ADVANCECOR	7,46	AIRID / CERTGATE	5,73
AFFIRIS I.L.	6,18	CERBOMED	2,63
AMSILK	3,50	SILTECTRA	2,00
NAVVIS	1,93	NEXIGEN	1,84
TEMEDICA	1,50	SUPPREMOL	1,36
		GANYMED PHARMACEUTICALS	0,65
		ERFIS	0,29
Vollzogene Investitionen	29,18	Vollzogene Investitionen	20,81

¹ Für Investitionen in Beteiligungsunternehmen steht lediglich das um Provisionen, Fondsnebenkosten, Transaktionskosten und laufende Kosten bereinigte Fondskapital zur Verfügung.

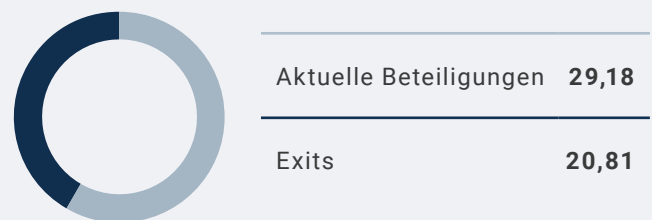
² ohne Berücksichtigung von etwaigen Agio-Zahlungen

³ Die Investitionsbeträge beziehen sich auf die Höhe der Investition des Fonds einschließlich der von der Fondsgesellschaft verbindlich zugesagten Leistungen. Anschaffungsnebenkosten und sonstige Transaktionskosten sind nicht berücksichtigt. Die Höhe des Investitionsbetrags vermittelt keine Aussage über den aktuellen Wert der von der Fondsgesellschaft gehaltenen Beteiligung.

BRANCHENVERTEILUNG DER AKTUELLEN BETEILIGUNGSUNTERNEHMEN

SUMME DER GESAMTINVESTITIONEN
(INKL. EXITS) IN MIO. €

49,98

VERTEILUNG DER GESAMTINVESTITIONEN
IN MIO. € NACH EXITS & AKTUELLEN
BETEILIGUNGENINVESTMENTS IN EXITUNTERNEHMEN &
AUSSCHÜTTUNGEN HIERAUS IN MIO. €SUMME DER AUSSCHÜTTUNGEN AN ANLEGER
IN MIO. €

25,06

MIG FONDS 13

MIG GmbH & Co. Fonds 13 geschlossene Investment-KG (ab 01.01.2022: i.L.)

GRUNDLEGENDE ANGABEN ZUM FONDS

Fondslaufzeit ¹	31.12.2021
Vollständige Platzierung	Juli 2014
Anlageform	Einmalanlage
Fondsvolumen bei Ausplatzierung ²	90,0 Mio. €

VERTEILUNG DER VOLLZOGENEN GESAMTINVESTITIONEN IN HÖHE VON 65,50 MIO. € ³

Aktuelle Beteiligungsunternehmen		Exitunternehmen	
ISARNA	16,77	APK	7,17
INSTRUCTION	7,22	SUPPREMOL	3,83
AFFIRIS I.L.	6,07	CERBOMED	3,17
EFFICIENT ENERGY	2,41	CYNORA (TEILEXIT) ⁴	2,87
IMMATICS	1,39	GANYMED PHARMACEUTICALS	2,58
LXP	1,33	PROTAGEN	2,10
AMSILK	1,30	SILTECTRA	2,04
ADVANCECOR	1,00	FUTURE CARBON	1,82
		NEXIGEN	1,20
		ERFIS	0,62
		BRAIN	0,60
Vollzogene Investitionen	37,49	Vollzogene Investitionen	28,00

¹ befindet sich ab 01.01.2022 in Liquidation

² Für Investitionen in Beteiligungsunternehmen steht lediglich das um Provisionen, Fondsnebenkosten, Transaktionskosten und laufende Kosten bereinigte Fondskapital zur Verfügung.

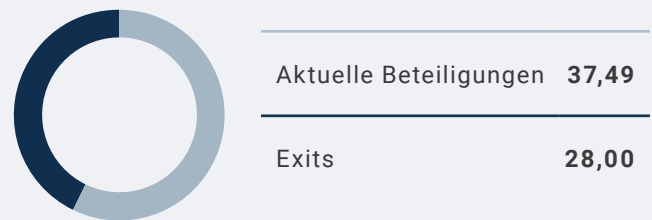
³ Die Investitionsbeträge beziehen sich auf die Höhe der Investition des Fonds einschließlich der von der Fondsgesellschaft verbindlich zugesagten Leistungen. Anschaffungsnebenkosten und sonstige Transaktionskosten sind nicht berücksichtigt. Die Höhe des Investitionsbetrags vermittelt keine Aussage über den aktuellen Wert der von der Fondsgesellschaft gehaltenen Beteiligung.

⁴ In Liquidation, Schlussverteilung steht noch aus.

BRANCHENVERTEILUNG DER AKTUELLEN BETEILIGUNGSUNTERNEHMEN

SUMME DER GESAMTINVESTITIONEN
(INKL. EXITS) IN MIO. €

65,50

VERTEILUNG DER GESAMTINVESTITIONEN
IN MIO. € NACH EXITS & AKTUELLEN
BETEILIGUNGENINVESTMENTS IN EXITUNTERNEHMEN &
AUSSCHÜTTUNGEN HIERAUS IN MIO. €SUMME DER AUSSCHÜTTUNGEN AN ANLEGER
IN MIO. €

42,18

MIG FONDS 14

MIG GmbH & Co. Fonds 14 geschlossene Investment-KG

GRUNDLEGENDE ANGABEN ZUM FONDS

Fondslaufzeit	31.12.2029
Vollständige Platzierung	Dezember 2018
Anlageform	Teilzahlung möglich
Fondsvolumen bei Ausplatzierung ¹	76,0 Mio. €
Einzahlungsstand ²	75,0 Mio. €

VERTEILUNG DER VOLLZOGENEN GESAMTINVESTITIONEN IN HÖHE VON 46,02 MIO. € ³

Aktuelle Beteiligungsunternehmen		Exitunternehmen	
EFFICIENT ENERGY	5,18	CYNORA (TEILEXIT) ⁴	9,77
KEWAZO	4,94	HEMOVENT	2,12
KONUX	3,87		
NAVVIS	3,52		
LIVA HEALTHCARE	3,46		
IQM	3,35		
NOVEMBER (EVERLIFE)	3,26		
WEALTHPILOT	2,45		
HYPROS	2,21		
NERACARE	1,87		
Vollzogene Investitionen	34,11	Vollzogene Investitionen	11,89

¹ Für Investitionen in Beteiligungsunternehmen steht lediglich das um Provisionen, Fondsnebenkosten, Transaktionskosten und laufende Kosten bereinigte Fondskapital zur Verfügung.

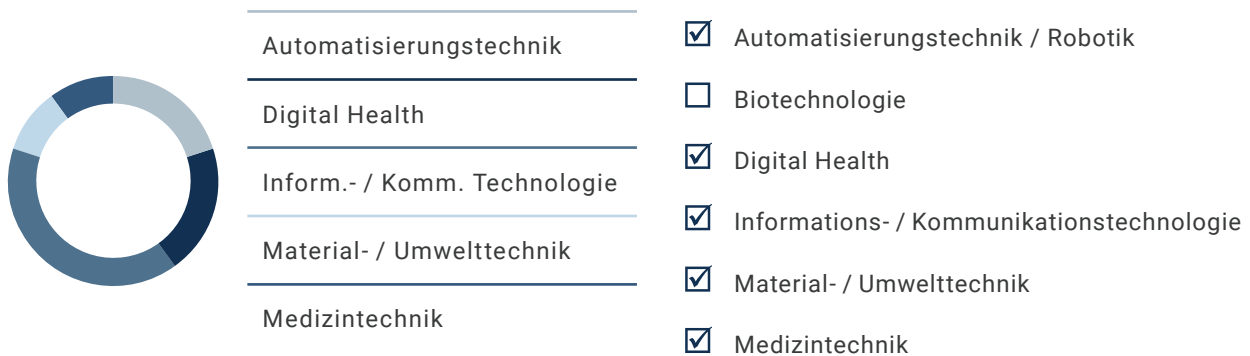
² ohne Berücksichtigung von etwaigen Agio-Zahlungen

³ Die Investitionsbeträge beziehen sich auf die Höhe der Investition des Fonds einschließlich der von der Fondsgesellschaft verbindlich zugesagten Leistungen. Anschaffungsnebenkosten und sonstige Transaktionskosten sind nicht berücksichtigt. Die Höhe des Investitionsbetrags vermittelt keine Aussage über den aktuellen Wert der von der Fondsgesellschaft gehaltenen Beteiligung.

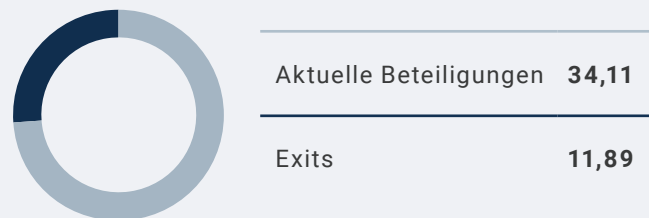
⁴ In Liquidation, Schlussverteilung steht noch aus.

⁵ Beinhaltet Ausschüttung in Höhe von 9,3 Mio. € aus der Beteiligung an cynora.

BRANCHENVERTEILUNG DER AKTUELLEN BETEILIGUNGSUNTERNEHMEN

SUMME DER GESAMTINVESTITIONEN
(INKL. EXITS) IN MIO. €

46,02

VERTEILUNG DER GESAMTINVESTITIONEN
IN MIO. € NACH EXITS & AKTUELLEN
BETEILIGUNGENINVESTMENTS IN EXITUNTERNEHMEN &
AUSSCHÜTTUNGEN HIERAUS IN MIO. €SUMME DER AUSSCHÜTTUNGEN AN ANLEGER
IN MIO. €

23,10

MIG FONDS 15

MIG GmbH & Co. Fonds 15 geschlossene Investment-KG

GRUNDLEGENDE ANGABEN ZUM FONDS

Fondslaufzeit	31.12.2025
Vollständige Platzierung	Dezember 2016
Anlageform	Einmalanlage
Fondsvolumen bei Ausplatzierung ¹	80,0 Mio. €

VERTEILUNG DER VOLLZOGENEN GESAMTINVESTITIONEN IN HÖHE VON 59,17 MIO. € ²

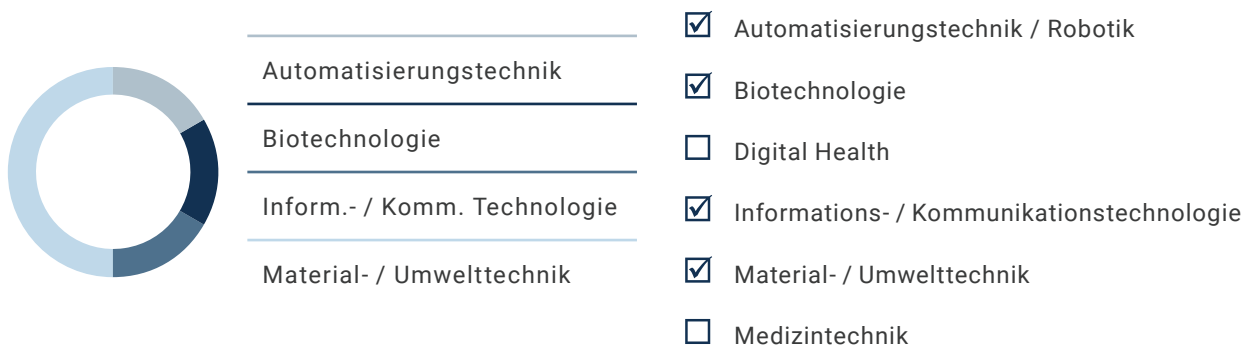
Aktuelle Beteiligungsunternehmen		Exitunternehmen	
AFFIRIS I.L.	12,81	APK	10,45
EFFICIENT ENERGY	5,79	CYNORA (TEILEXIT) ³	8,31
NAVVIS	5,55	SILTECTRA	4,35
LXP	5,05	HEMOVENT	3,70
KONUX	3,16		
Vollzogene Investitionen	32,36	Vollzogene Investitionen	26,81

¹ Für Investitionen in Beteiligungsunternehmen steht lediglich das um Provisionen, Fondsnebenkosten, Transaktionskosten und laufende Kosten bereinigte Fondskapital zur Verfügung.

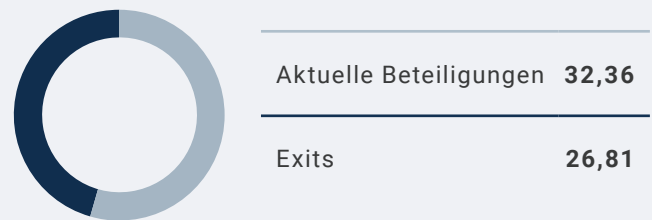
² Die Investitionsbeträge beziehen sich auf die Höhe der Investition des Fonds einschließlich der von der Fondsgesellschaft verbindlich zugesagten Leistungen. Anschaffungsnebenkosten und sonstige Transaktionskosten sind nicht berücksichtigt. Die Höhe des Investitionsbetrags vermittelt keine Aussage über den aktuellen Wert der von der Fondsgesellschaft gehaltenen Beteiligung.

³ In Liquidation, Schlussverteilung steht noch aus.

BRANCHENVERTEILUNG DER AKTUELLEN BETEILIGUNGSUNTERNEHMEN

SUMME DER GESAMTINVESTITIONEN
(INKL. EXITS) IN MIO. €

59,17

VERTEILUNG DER GESAMTINVESTITIONEN
IN MIO. € NACH EXITS & AKTUELLEN
BETEILIGUNGENINVESTMENTS IN EXITUNTERNEHMEN &
AUSSCHÜTTUNGEN HIERAUS IN MIO. €SUMME DER AUSSCHÜTTUNGEN AN ANLEGER
IN MIO. €

40,20

MIG FONDS 16

MIG GmbH & Co. Fonds 16 geschlossene Investment-KG

GRUNDLEGENDE ANGABEN ZUM FONDS

Fondslaufzeit	31.12.2032
Vollständige Platzierung	Dezember 2021
Anlageform	Einmalanlage / Capital Call
Fondsvolumen bei Ausplatzierung ¹	143,0 Mio. €
Einzahlungsstand ²	141,0 Mio. €

VERTEILUNG DER VOLLZOGENEN GESAMTINVESTITIONEN IN HÖHE VON 83,09 MIO. € ³

Aktuelle Beteiligungsunternehmen		Exitunternehmen	
IOMX	12,14	APK	9,93
NAVVIS	7,94		
TEMEDICA	5,10		
ADVANCED MEDICAL BALLOONS	6,51		
MIMI HEARING TECHNOLOGIES	5,89		
KONUX	4,47		
INNATERA NANOSYSTEMS	4,25		
NERACARE	4,15		
WEALTHPILOT	3,60		
EFFICIENT ENERGY	2,93		
MBIOMICS	3,75		
GERMAN BIONIC SYSTEMS	3,31		
INBOLT	3,80		
SCIRHOM	1,28		
ZADIENT TECHNOLOGIES	4,04		
Vollzogene Investitionen	73,16	Vollzogene Investitionen	9,93

¹ Für Investitionen in Beteiligungsunternehmen steht lediglich das um Provisionen, Fondsnebenkosten, Transaktionskosten und laufende Kosten bereinigte Fondskapital zur Verfügung.

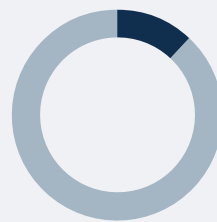
² ohne Berücksichtigung von etwaigen Agio-Zahlungen

³ Die Investitionsbeträge beziehen sich auf die Höhe der Investition des Fonds einschließlich der von der Fondsgesellschaft verbindlich zugesagten Leistungen. Anschaffungsnebenkosten und sonstige Transaktionskosten sind nicht berücksichtigt. Die Höhe des Investitionsbetrags vermittelt keine Aussage über den aktuellen Wert der von der Fondsgesellschaft gehaltenen Beteiligung.

BRANCHENVERTEILUNG DER AKTUELLEN BETEILIGUNGSUNTERNEHMEN

SUMME DER GESAMTINVESTITIONEN
(INKL. EXITS) IN MIO. €

83,09

VERTEILUNG DER GESAMTINVESTITIONEN
IN MIO. € NACH EXITS & AKTUELLEN
BETEILIGUNGEN

Aktuelle Beteiligungen 73,16

Exits 9,93

SUMME DER AUSSCHÜTTUNGEN AN ANLEGER IN MIO. €

BISLANG KEINE

MIG FONDS 17

MIG GmbH & Co. Fonds 17 geschlossene Investment-KG

GRUNDLEGENDE ANGABEN ZUM FONDS

Fondslaufzeit	31.12.2035
Vollständige Platzierung	Dezember 2024
Anlageform	Einmalanlage / Capital Call
Fondsvolumen bei Ausplatzierung ¹	110,0 Mio. €
Einzahlungsstand ²	65,5 Mio. €

VERTEILUNG DER VOLLZOGENEN GESAMTINVESTITIONEN IN HÖHE VON 28,64 MIO. € ³

Aktuelle Beteiligungsunternehmen		Exitunternehmen	
AMSILK	6,85		
IQM	4,00		
TALPASOLUTIONS	4,78		
MBIOMICS	3,75		
LOOK UP SPACE	2,80		
GLASSPOINT	2,75		
HAWKCELL	2,00		
SCIRHOM	1,71		
Vollzogene Investitionen	28,64	Vollzogene Investitionen	0,00

¹ Bei vollständiger Ausnutzung der Überzeichnungsreserven 160 Mio. €. Für Investitionen in Beteiligungsunternehmen steht lediglich das um Provisionen, Fondsnebenkosten, Transaktionskosten und laufende Kosten bereinigte Fondskapital zur Verfügung.

² ohne Berücksichtigung von etwaigen Agio-Zahlungen

³ Die Investitionsbeträge beziehen sich auf die Höhe der Investition des Fonds einschließlich der von der Fondsgesellschaft verbindlich zugesagten Leistungen. Anschaffungsnebenkosten und sonstige Transaktionskosten sind nicht berücksichtigt. Die Höhe des Investitionsbetrags vermittelt keine Aussage über den aktuellen Wert der von der Fondsgesellschaft gehaltenen Beteiligung.


BRANCHENVERTEILUNG DER AKTUELLEN BETEILIGUNGSUNTERNEHMEN



SUMME DER GESAMTINVESTITIONEN
(INKL. EXITS) IN MIO. €

28,64

VERTEILUNG DER GESAMTINVESTITIONEN
IN MIO. € NACH EXITS & AKTUELLEN
BETEILIGUNGEN



Aktuelle Beteiligungen 28,64

Exits 0,00

SUMME DER AUSSCHÜTTUNGEN AN ANLEGER IN MIO. €

BISLANG KEINE

MIG FONDS 18

MIG GmbH & Co. Fonds 18 geschlossene Investment-KG

GRUNDLEGENDE ANGABEN ZUM FONDS

Fondslaufzeit	31.12.2037
Vollständige Platzierung	Dezember 2026
Anlageform	Einmalanlage / Capital Call
Fondsvolumen bei Ausplatzierung ¹	100,0 Mio. €
Einzahlungsstand ²	2,8 Mio. €

VERTEILUNG DER VOLLZOGENEN GESAMTINVESTITIONEN IN HÖHE VON 0,00 MIO. € ³

Aktuelle Beteiligungsunternehmen		Exitunternehmen	
Vollzogene Investitionen	0,00	Vollzogene Investitionen	0,00

¹ Bei vollständiger Ausnutzung der Überzeichnungsreserven 160 Mio. €. Für Investitionen in Beteiligungsunternehmen steht lediglich das um Provisionen, Fondsnebenkosten, Transaktionskosten und laufende Kosten bereinigte Fondskapital zur Verfügung.



² ohne Berücksichtigung von etwaigen Agio-Zahlungen

³ Die Investitionsbeträge beziehen sich auf die Höhe der Investition des Fonds einschließlich der von der Fondsgesellschaft verbindlich zugesagten Leistungen. Anschaffungsnebenkosten und sonstige Transaktionskosten sind nicht berücksichtigt. Die Höhe des Investitionsbetrags vermittelt keine Aussage über den aktuellen Wert der von der Fondsgesellschaft gehaltenen Beteiligung.

BRANCHENVERTEILUNG DER AKTUELLEN BETEILIGUNGSUNTERNEHMEN



- ☐ Automatisierungstechnik / Robotik
- ☐ Biotechnologie
- ☐ Digital Health
- ☐ Informations- / Kommunikationstechnologie
- ☐ Material- / Umwelttechnik
- ☐ Medizintechnik

SUMME DER GESAMTINVESTITIONEN
(INKL. EXITS) IN MIO. €VERTEILUNG DER GESAMTINVESTITIONEN
IN MIO. € NACH EXITS & AKTUELLEN
BETEILIGUNGEN

Aktuelle Beteiligungen	0,00
Exits	0,00

SUMME DER AUSSCHÜTTUNGEN AN ANLEGER IN MIO. €

BISLANG KEINE

Handelnde Gesellschaften

Seiten 51–54

Überblick der handelnden Gesellschaften der MIG Fonds

HANDELNDE GESELLSCHAFTEN

MIG Fonds investieren privates Beteiligungskapital in innovative Unternehmen zur Entwicklung bahnbrechender Technologien oder Produkte in Europa mit hohem Nachhaltigkeitsfaktor. Die handelnden Gesellschaften dahinter sind vor allem die MIG Capital AG mit ihrer Tochtergesellschaft MIG Service GmbH sowie die HMW Gruppe. Deren Aufgabenverteilung wird im Folgenden erläutert.

(Stand bei Drucklegung)

MIG Capital AG:

Portfoliomanagement und Kapitalverwaltungsgesellschaft sowie Initiatorin der MIG Fonds 2, 4 - 6

Vorstände:

- › Michael Motschmann
- › Jürgen Kosch
- › Dr. Matthias Kromayer
- › Kristian Schmidt-Garve

MIG Capital AG

Die MIG Capital AG steht für das aktive, unternehmerisch geprägte Portfoliomanagement der MIG Fonds – ein exklusiv betriebenes Management mit einem globalen Netzwerk. Die MIG Capital AG ist eine Aktiengesellschaft deutschen Rechts und im Handelsregister des Amtsgerichts München unter HRB 154320 eingetragen. Tag der ersten Eintragung war der 20.10.2004. Das Grundkapital beträgt EUR 125.000,00 und ist vollständig eingezahlt. Der Vorstand der MIG Capital AG besteht aus den Herren Michael Motschmann (geb. 1957), Jürgen Kosch (geb. 1963), Dr. Matthias Kromayer (geb. 1965) und Kristian Schmidt-Garve (geb. 1971).

Michael Motschmann

Herr Motschmann ist seit mehr als 30 Jahren als Unternehmer tätig und hat in dieser Zeit mehrere Unternehmen im In- und Ausland aktiv bei deren Gründung und Aufbau begleitet. Er verfügt über langjährige Leitungserfahrung in Asset- und Fondsmanagementgesellschaften sowie im Private-Equity- und Venture-Capital-Bereich. Michael Motschmann ist Kaufmann.

Jürgen Kosch

Herr Kosch verfügt über langjährige Erfahrung als Unternehmer und Business Angel in der Software-Branche sowie als Investmentmanager. Herr Kosch ist Dipl.-Ing. Elektrotechnik (TU München).

Dr. Matthias Kromayer

Durch seine Tätigkeit als Unternehmensberater in verschiedenen Branchen mit Schwerpunkt Life Sciences sowie als Unternehmer vereint Herr Dr. Kromayer eine langjährige Erfahrung beim Aufbau und der Führung von Unternehmen mit wissenschaftlichem Verständnis für Technologien, Produkte und Märkte der Life-Sciences-Industrie. Herr Dr. Kromayer ist Dipl.-Biol. und Dr. rer. nat. (LMU München).

Kristian Schmidt-Garve

Herr Schmidt-Garve verfügt über langjährige Erfahrung als Rechtsanwalt und Justiziar im Bereich Medien- und Lizenzrecht sowie als Investmentmanager. Herr Schmidt-Garve studierte Jura an der FU Berlin und absolvierte zusätzlich einen „Master of Laws“ an der Kyushu University in Japan.

HMW Emissionshaus AG

Die HMW Emissionshaus AG konzipiert moderne Kapitalanlagen für aktives Beteiligungskapital und ermöglicht dem Anleger eine sinnvolle Investition entsprechend seiner individuellen Vermögenslage und dem eigenen Risikoprofil. ›

› Die HMW Emissionshaus AG ist seit dem MIG Fonds 7 für die Konzeption der MIG Fonds verantwortlich und löste die MIG Capital AG als Initiatorin der MIG Fonds ab.



Rund 60.000 Anleger aus Deutschland & Österreich



MIG Capital AG
Portfoliomanagement /
Kapitalverwaltungsgesellschaft

MIG Service GmbH
Anlegerverwaltung



HMW Emissionshaus AG
Konzeption



HMW Innovations GmbH | HMW Fundraising GmbH
Fundraising und Vertriebskoordination

BETEILIGUNGSUNTERNEHMEN AUS SECHS INNOVATIONSBRANCHEN ¹



**Automatisierungstechnik /
Robotik**



Biotechnologie



Digital Health



**Material- /
Umwelttechnik**



Medizintechnik



**Informations- /
Kommunikationstechnologie**

¹ Die dargestellten Branchen der Portfoliounternehmen sind exemplarisch und nicht abschließend aufgeführt. Die endgültige Zusammensetzung eines Portfolios eines MIG Fonds muss nicht zwingend jede der dargestellten Branchen adressieren.

HMW Emissionshaus AG:

Konzeption der MIG Fonds,
Initiatorin und
Prospektverantwortliche
der MIG Fonds ab MIG
Fonds 7

Vorstand:

Dr. Matthias Hallweger

HMW Innovations GmbH:

Fundraising und Vertriebs-
koordination
(MIG Fonds 2, 4 - 15)

Geschäftsführer:

Dr. Matthias Hallweger

HMW Fundraising GmbH:

Fundraising und
Vertriebskoordination
MIG Fonds ab MIG Fonds 16

Geschäftsführer:

Dr. Matthias Hallweger

MIG Service GmbH:

Anlegerverwaltung

Geschäftsführer:

Nicolaus Freiherr
von Miltitz

MIG Komplementär GmbH:

Komplementärin der
MIG Fonds 2, 4 - 6

Geschäftsführer:

Dr. Rolf Eckhard

Die HMW Emissionshaus AG ist eine Aktien-
gesellschaft deutschen Rechts mit Sitz in
Pullach und im Handelsregister des Amtsgerichts
München unter HRB 171602 eingetragen.
Tag der ersten Eintragung war der 08.01.2008.
Das Grundkapital beträgt EUR 100.000,00 und
ist vollständig eingezahlt.

Die Aktionäre der Gesellschaft sind:
Dr. Matthias Hallweger (mehr als 25 % der
Aktien), Michael Motschmann, Jasmin
Schleitzer-Motschmann, Benjamin
Motschmann, Dominik Motschmann.

Dr. Matthias Hallweger

Alleiniger Vorstand der HMW Emissionshaus AG
ist Herr Dr. Matthias Hallweger (geb. 1968). Dr.
Matthias Hallweger absolvierte seine juristische
Ausbildung in Deutschland und den USA und ist
Autor zahlreicher Veröffentlichungen zu rechtli-
chen und finanzwirtschaftlichen Themen.

Herr Dr. Hallweger ist Fachanwalt für Handels-
und Gesellschaftsrecht und war mehr als zehn
Jahre als Rechtsanwalt in diesem Bereich tätig.
Herr Dr. Hallweger leitete über Jahre als
geschäftsführender Gesellschafter eine
Wirtschaftskanzlei.

An der Universität Augsburg, der Hochschule
München für angewandte Wissenschaften und
in England übte Herr Dr. Hallweger wissenschaft-
liche Lehrtätigkeiten aus.

Herr Dr. Hallweger vereint langjährige Erfahrung
in der rechtlichen und finanzwirtschaftlichen
Konzeption zahlreicher Vermögensanlagen mit
eigenständiger unternehmerischer Verantwor-
tung, insbesondere der Leitung des Vertriebs von
Vermögensanlagen.

HMW Innovations GmbH HMW Fundraising GmbH

Die HMW Innovations GmbH (bis 31.01.2023: HMW
Innovations AG) und die HMW Fundraising GmbH
mobilisieren mit ihren Finanzexperten und Anlegern
das Fundraising für Beteiligungskapital – für nach-
haltige Investitionen, überzeugende Renditechancen
und den eigenen Beitrag zum Wandel der Industrie.
Die MIG Fonds 1-15 haben die Aufgaben der Ver-
triebskoordination und Eigenkapitalplatzierung der
HMW Innovations GmbH und die MIG Fonds ab 16
an die HMW Fundraising GmbH, jeweils mit Sitz in
Pullach übertragen.

Die HMW Innovations GmbH ist von den jewei-
ligen MIG Fonds (bzw. die HMW Fundraising
GmbH ab MIG Fonds 16) mit der Koordination
des Eigenkapitalvertriebs beauftragt worden.
Im Rahmen dessen hat sie gegenüber den MIG
Fonds u. a. die Verpflichtung übernommen, die
betreffenden MIG Fonds-Anteile am Kapitalmarkt
zu platzieren. Zur Erfüllung ihrer gegenüber den
MIG Fonds bestehenden Verpflichtung nimmt
die HMW Innovations GmbH (bzw. die HMW
Fundraising GmbH ab MIG Fonds 16) ihrerseits
Dienstleistungen von Finanzanlagenvermittlern in
Anspruch, die im Wege selbstständiger Tätigkeit
den Anlegern Beteiligungen an den MIG Fonds
vermitteln.

Die HMW Innovations GmbH ist im Handels-
register des Amtsgerichts München unter HRB
282014 eingetragen. Das Stammkapital der
Gesellschaft beträgt EUR 416.667,00 und ist
vollständig eingezahlt. Die HMW Fundraising
GmbH ist im Handelsregister des Amtsgerichts
München unter HBR 246450 eingetragen. Das
Stammkapital der Gesellschaft beträgt EUR
50.000,00 und ist vollständig eingezahlt. Herr Dr.
Matthias Hallweger ist Geschäftsführer der HMW
Innovations GmbH und Geschäftsführer der
HMW Fundraising GmbH. Die HMW Innovations
GmbH und die HMW Fundraising GmbH sind hun-
dertprozentige Tochtergesellschaften der HMW
Emissionshaus AG.

MIG Service GmbH

Für den Anlegerservice, die Finanzbuchhaltung und die Vertriebsabrechnung der MIG Fonds ist die MIG Service GmbH – hundertprozentige Tochtergesellschaft der MIG Capital AG – seit dem 01.07.2018 zuständig.

Die MIG Service GmbH hat ihren Sitz in München mit Niederlassung in Landshut. Die MIG Service GmbH ist im Handelsregister des Amtsgerichts München unter HRB 240702 eingetragen. Das Stammkapital der Gesellschaft beträgt EUR 25.000,00 und ist vollständig eingezahlt. Geschäftsführer der Gesellschaft ist Herr Nicolaus Freiherr von Miltitz.

Weitere handelnde Gesellschaften

› MIG Komplementär GmbH:

Die MIG Komplementär GmbH ist die Komplementärgesellschafterin der Fondsgesellschaften MIG Fonds 2, 4 bis 6. Alleiniger Geschäftsführer der MIG Komplementär GmbH ist Herr Dr. Rolf Eckhard, alleinige Gesellschafterin die MIG Capital AG. Gegenstand des Unternehmens: Erwerb, Halten, Verwaltung und Veräußerung von Beteiligungen an Handelsgesellschaften sowie die Übernahme der persönlichen Haftung und Geschäftsführung bei Handelsgesellschaften.

› HMW Verwaltungs GmbH:

Die HMW Verwaltungs GmbH ist die Komplementärgesellschafterin der Fondsgesellschaften MIG Fonds 7 bis 11. Geschäftsführerin der HMW Verwaltungs GmbH ist Frau Pervin Persenkli, alleinige Gesellschafterin die HMW Emissionshaus AG. Gegenstand des Unternehmens ist die Beteiligung an anderen Unternehmen und die Übernahme von deren Geschäftsführung.

› HMW Komplementär GmbH:

Die HMW Komplementär GmbH ist die Komplementärgesellschafterin der Fondsgesellschaften ab MIG Fonds 12. Geschäftsführerinnen der HMW Komplementär GmbH sind Frau Pervin Persenkli

und Frau Inga-Maren Gegier, alleinige Gesellschafterin die HMW Emissionshaus AG. Gegenstand des Unternehmens ist die Beteiligung an anderen Unternehmen und die Übernahme von deren Geschäftsführung.

› MIG Beteiligungstreuhand GmbH:

Die MIG Beteiligungstreuhand GmbH hält als Treuhänderin grundsätzlich die Kommanditanteile der Anleger der MIG Fonds. Geschäftsführer der MIG Beteiligungstreuhand GmbH ist Herr Nicolaus von Miltitz. Die MIG Beteiligungstreuhand GmbH ist hundertprozentige Tochtergesellschaft der MIG Capital AG. Der Gegenstand des Unternehmens ist die treuhänderische Verwaltung von Rechten Dritter und die Übernahme sonstiger Treuhandaufgaben, insbesondere die treuhänderische Verwaltung von Kommanditanteilen an Kommanditgesellschaften.

› Hauck Aufhäuser Lampe Privatbank AG:

Die Hauck Aufhäuser Lampe Privatbank AG führt bei den MIG Fonds 2, 4, 6, 8, 10 und 12 ff. seit 2014 die Funktion der Verwahrstelle und bei den MIG Fonds 5, 7, 9 und 11 seit 2022 in der Nachfolge der von Schirach Rechtsanwaltsgesellschaft mbH der Mittelverwendungskontrolle aus.

HMW Verwaltungs GmbH:

Komplementärin der MIG Fonds 7 - 11

Geschäftsführerin:
› Pervin Persenkli

HMW Komplementär GmbH:

Komplementärin der Fondsgesellschaften ab MIG Fonds 12

Geschäftsführerinnen:
› Pervin Persenkli
› Inga-Maren Gegier

MIG Beteiligungs-treuhand GmbH:

Treuhandkommanditistin

Geschäftsführer:
Nicolaus Freiherr von Miltitz

Hauck Aufhäuser Lampe Privatbank AG:

Verwahrstelle,
Mittelverwendungskontrolle

Vorstand:
› Michael Bentlage
(Vorsitzender)
› Oliver Plaack
› Dr. Holger Sepp
› Gordan Torbica

Bescheinigung des Wirtschafts- prüfers

BESCHEINIGUNG DES WIRTSCHAFTSPRÜFERS

An die HMW Emissionshaus AG, Pullach,
und die MIG Capital AG, München

Wir haben die im Performance Bericht der HMW Emissionshaus AG und der MIG Capital AG für das Geschäftsjahr 2024 auf den Seiten 5 bis 10 und 13 bis 48 dargestellten Zahlenangaben zu den öffentlich angebotenen Vermögensanlagen daraufhin geprüft, ob die vorgenannten Zahlenangaben in allen wesentlichen Belangen aus den zugrunde liegenden Unterlagen richtig hergeleitet sind.

Verantwortlich für die Erstellung des Performance Berichts, einschließlich der vorgenannten Zahlenangaben, sind die gesetzlichen Vertreter der HMW Emissionshaus AG und der MIG Capital AG. Unsere Aufgabe ist es, eine Bescheinigung zu den Angaben auf den Seiten 5 bis 10 und 13 bis 48 auf der Grundlage unserer prüferischen Durchsicht abzugeben.

Wir haben die prüferische Durchsicht des Performance Bericht 2024 unter Beachtung der vom Institut der Wirtschaftsprüfer (IDW) festgestellten deutschen Grundsätze für die prüferische Durchsicht von Abschlüssen vorgenommen. Danach ist die prüferische Durchsicht so zu planen und durchzuführen, dass wir bei kritischer Würdigung mit einer gewissen Sicherheit ausschließen können, dass die auf den Seiten 5 bis 10 und 13 bis 48 gemachten Zahlenangaben nicht in allen wesentlichen Belangen aus den zugrunde liegenden Unterlagen richtig hergeleitet sind. Ausgangspunkt unserer Prüfung waren die Angaben zu den einzelnen Vermögensanlagen auf Basis der Jahresabschlüsse bzw. sonstigen Rechnungslegungsinformationen. Soweit vorhanden wurden hierbei die, durch eine Wirtschaftsprüfungsgesellschaft, geprüften Jahresabschlüsse herangezogen.

Eine prüferische Durchsicht beschränkt sich in erster Linie auf Befragungen von Mitarbeitern der Gesellschaften und auf analytische Beurteilungen und bietet deshalb nicht die durch eine Abschlussprüfung erreichbare Sicherheit. Da wir auftragsgemäß keine Abschlussprüfung vorgenommen haben, können wir einen Bestätigungsvermerk nicht erteilen.

Die den vorstehend genannten Zahlenangaben zugrunde liegenden Prospekte, Jahresabschlüsse und sonstigen Rechnungslegungsinformationen haben wir weder einer Prüfung noch einer prüferischen Durchsicht unterzogen und geben hierzu kein Prüfungsurteil ab.

Auf der Grundlage unserer prüferischen Durchsicht sind uns keine Sachverhalte bekannt geworden, die uns zu der Annahme veranlassen, dass die Zahlenangaben auf den Seiten 5 bis 10 und 13 bis 48 des Performance Bericht in wesentlichen Belangen nicht in Übereinstimmung mit den zugrunde liegenden Jahresabschlüssen bzw. sonstigen Rechnungslegungsinformationen hergeleitet wurden.

Dem Auftrag, in dessen Erfüllung wir vorstehend benannte Leistung für die HMW Emissionshaus AG und die MIG Capital AG erbracht haben, liegen die „Allgemeinen Auftragsbedingungen für Wirtschaftsprüferinnen, Wirtschaftsprüfer und Wirtschaftsprüfungsgesellschaften vom 1. Januar 2024“ zugrunde. Im Verhältnis zu Dritten sind Nr. 1 Abs. 2 und Nr. 9 der Allgemeinen Auftragsbedingungen maßgebend.

München, den 09. Dezember 2025

GAIRING & PARTNER mbB
Wirtschaftsprüfungsgesellschaft
Steuerberatungsgesellschaft

Daniel Gairing
Wirtschaftsprüfer

Verzeichnis der MIG Fonds Beteiligungsunternehmen und Exit-Unternehmen nach einzelnen Branchen

Automatisierungstechnik/ Robotik

German Bionic Systems GmbH
Inbolt SAS
KEWAZO GmbH
KONUX Inc.
TALPA Solutions GmbH

Biotechnologie

advanceCOR GmbH
AFFIRIS AG i. L.
AMSilk GmbH
BioNTech AG
B.R.A.I.N. Biotechnology Research and Information Network AG
CorImmun GmbH
Ganymed Pharmaceuticals AG
Immatics N.V.
instrAction GmbH
iOmx Therapeutics AG
ISARNA Holding GmbH
mbiomics GmbH
Nexigen GmbH
PDC Biotech GmbH
SciRhom GmbH
Sovicell GmbH
SuppreMol GmbH
Virologik GmbH

Digital Health

Hypros GmbH
Liva Healthcare Holding ApS
Temedica GmbH

Informations- / Kommunikationstechnologie

AirID GmbH
Ident Technology AG
Innatera Nanosystems B.V.
IQM Finland Oy
Look Up Space SAS
Mimi Hearing Technologies GmbH
NavVis GmbH
NFON AG
November (Everlife GmbH)
sunhill technologies GmbH
Wealthpilot GmbH

Material- / Umwelttechnik

APK AG (Beteiligungsabgang in 10/2024 im Zuge des Insolvenzplanes)
cynora GmbH (ab 20.03.2023: i.L.)
Efficient Energy GmbH
Erfis GmbH
Future Carbon GmbH
GlassPoint, Inc.
HawkCell SAS
LXP Group GmbH
SILTECTRA GmbH
Zadient Technologies SAS

Medizintechnik

Advanced Medical Balloons GmbH
biocrates life sciences AG
cerbomed GmbH
etkon Centrum für dentale CAD/CAM-Technologie AG
Hemovent GmbH
NeraCare GmbH
OD-OS GmbH
Protagen AG



www.hmw.ag

www.mig-fonds.de

Impressum

Herausgeber

MIG Capital AG
Ismaninger Str. 102
D-81675 München

und

HMW Emissionshaus AG
Münchener Str. 52
D-82049 Pullach im Isartal,
vertreten durch den Vorstand,
Herrn Dr. Matthias Hallweger (V.i.S.d.P.)

Kontakt

HMW Emissionshaus AG
Münchener Straße 52
D-82049 Pullach im Isartal
Tel.: +49 89 122 281 300
E-Mail: info@hmw.ag
www.hmw.ag
www.mig-fonds.de

Alle Rechte vorbehalten.
Ohne ausdrückliche Erlaubnis der HMW Emissionshaus AG bzw. der MIG Capital AG darf das Werk, auch nicht Teile daraus, weder reproduziert, übertragen noch kopiert werden, wie z. B. manuell oder mithilfe elektronischer und mechanischer Systeme inklusive Fotokopien, Bandaufzeichnung und Datenspeicherung.

Disclaimer

Der vorliegende Performance Bericht 2024 soll dem Leser primär einen Überblick über die von der MIG Capital AG und der HMW Emissionshaus AG in Deutschland initiierten und in Deutschland und Österreich angebotenen MIG Fonds geben. Er ist kein Verkaufsprospekt und stellt keine Werbeunterlage i. S. d. 302 Kapitalanlagegesetzbuch (KAGB) dar.

Die in diesem Performance Bericht enthaltenen Angaben stellen kein öffentliches Angebot dar. Für die Anlageentscheidung eines Kapitalanlegers sind ausschließlich der jeweilige Verkaufsprospekt mit den dazugehörigen Nachträgen und soweit vorhanden, die jeweiligen Anlagebedingungen des betreffenden MIG Fonds maßgeblich. Der vorliegende Performance Bericht stellt weder einen Prospektnachtrag noch eine Prospektergänzung oder eine Prospektberichtigung dar. Der vorliegende Performance Bericht ersetzt oder ergänzt keine Angaben, die in Verkaufsprospekten der MIG Fonds enthalten sind. Die Verkaufsprospekte zu den einzelnen MIG Fonds sind in deutscher Sprache verfügbar und werden zur kostenlosen Ausgabe am jeweiligen Sitz der Gesellschaft bereitgehalten.

Dieser Performance Bericht stellt ferner keine Rechts-, Anlage- oder steuerliche Beratung dar. Wir empfehlen, etwaige Fragen zu diesem Performance Bericht mit einem Vertreter der rechts-, steuerberatenden oder wirtschaftsprüfenden Berufe nach Ihrer Wahl zu besprechen. Eine Wirtschaftsprüfungsgesellschaft hat sich von der richtigen Herleitung der Zahlenangaben des Performance Berichts überzeugt.*

* Auf die Bescheinigung auf Seite 56 wird verwiesen

HMW Emissionshaus AG
Münchener Straße 52
D-82049 Pullach im Isartal
www.hmw.ag

MIG Capital AG
Ismaninger Straße 102
D-81675 München
www.mig.ag



www.mig-fonds.de

